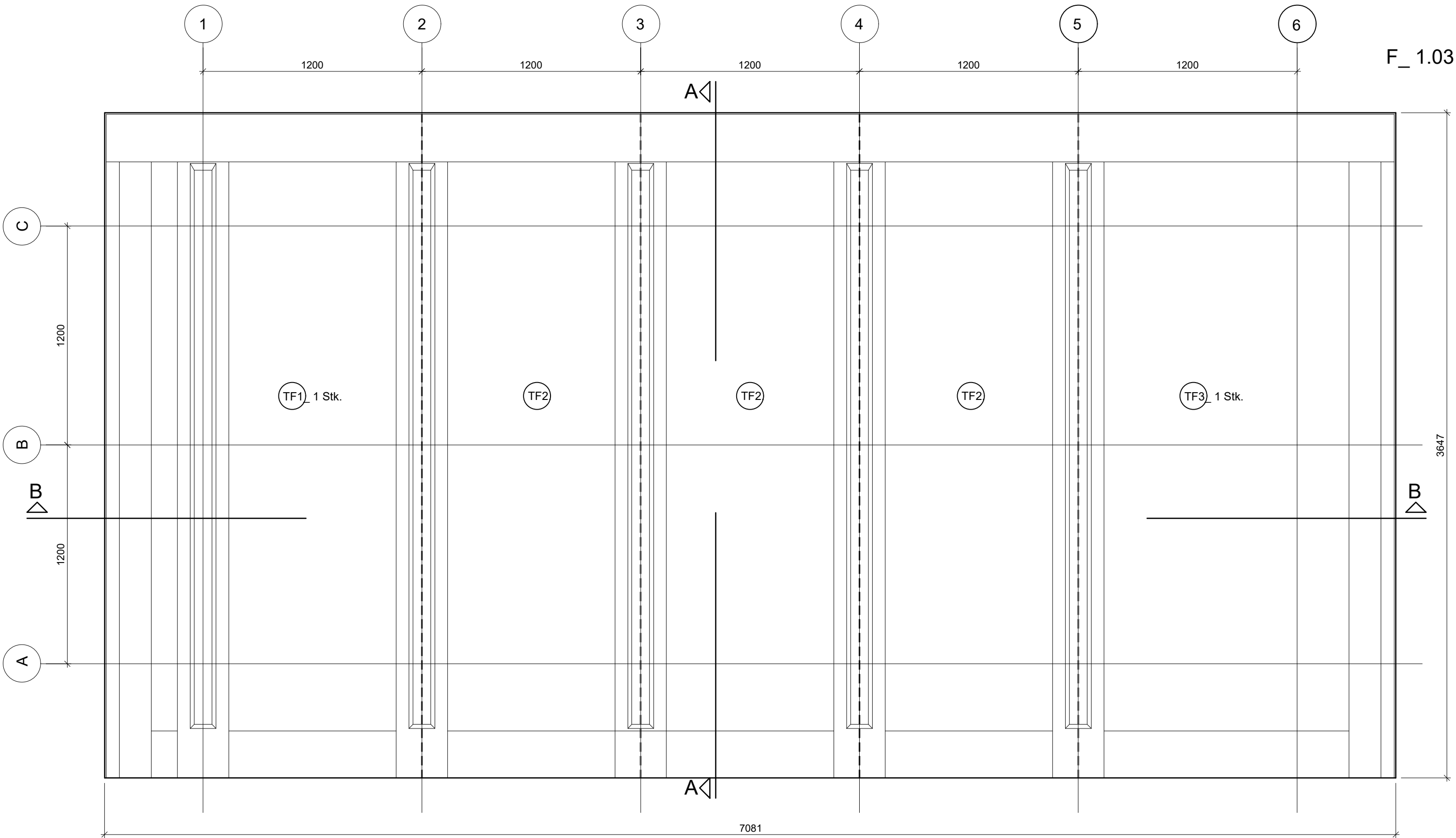


PLAN
LIMTRÆS FUNDAMENTS REM

Sagsdata: Testpavilion Nuuk Oversigtstegning	Sagsnr.: KON18036	Sign.: BP
		Dato: 03.10.2018
Tegn.tekst: Plan Fundamentsramme	Tegn.nr.: F_ 1.02	Mål: 1:20 A3
		Godk.: TB



TAGPLAN

TAGFLADER:

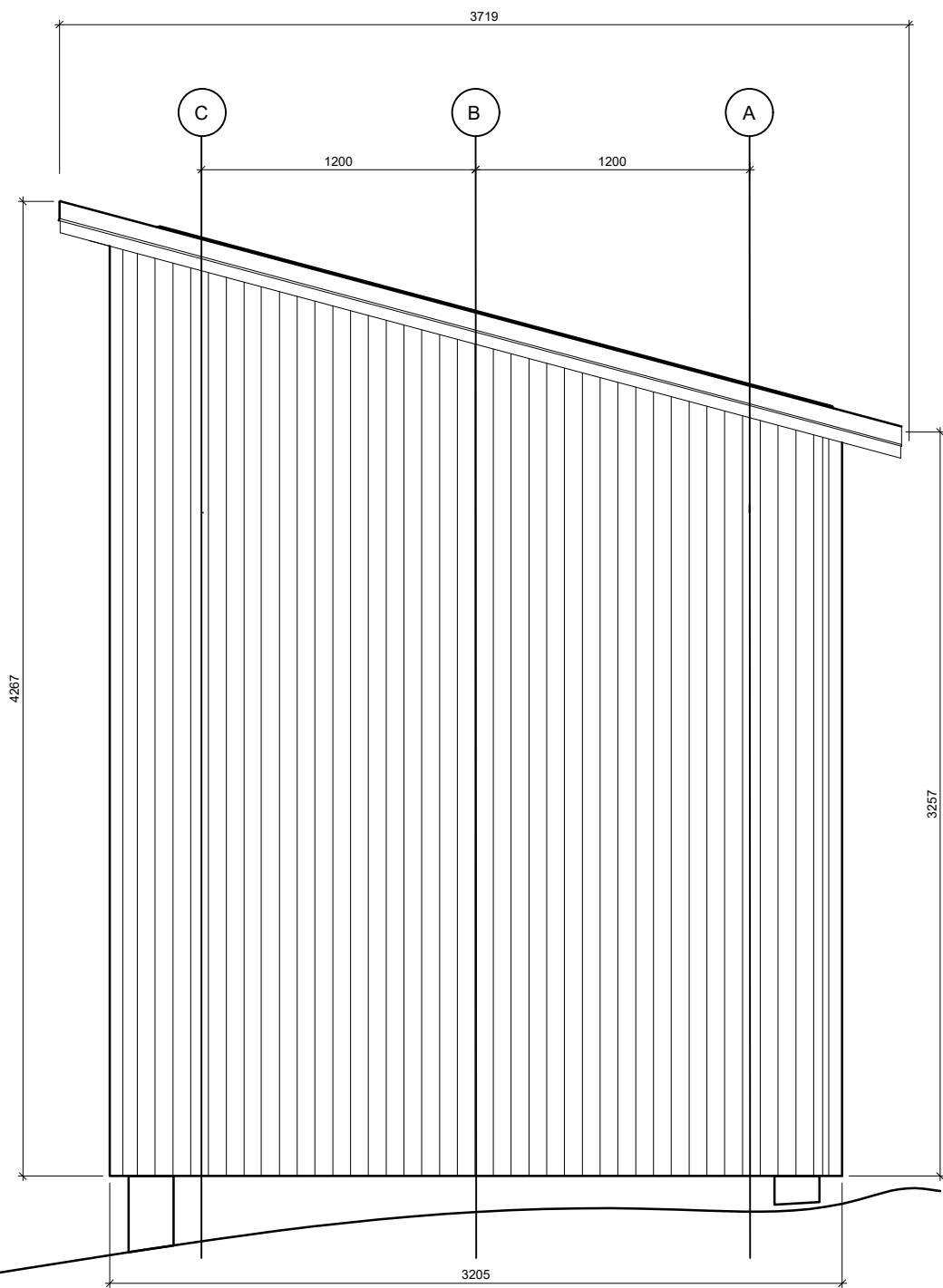
Tagflade,- oversigtsplan

Samlig af TF ligger i modullinier. Lægges op på spær pr ca. 60 mm og fastskrues. Efterfølgen efterbrændes trimler af overpap på samlinger for tætning.

MATERIALER:

Under og overpap
 25 x 125 mm affaset bræt som
 profilunderlag/ 2 delt på midte, se F_4.17
 22 mm vandfast krydfiner
 25 x 125 mm vindskede
 45 x 145 mm spærfod

Sagsdata: Testpavilion Nuuk Oversigtstegning	Sagsnr.: KON18036	Sign.: BP
	Tegn.nr.: F_ 1.03	Dato: 14.11.2018 Mål: 1:20 A3 Godk.: TB
Tegn.tekst: Tag plan		



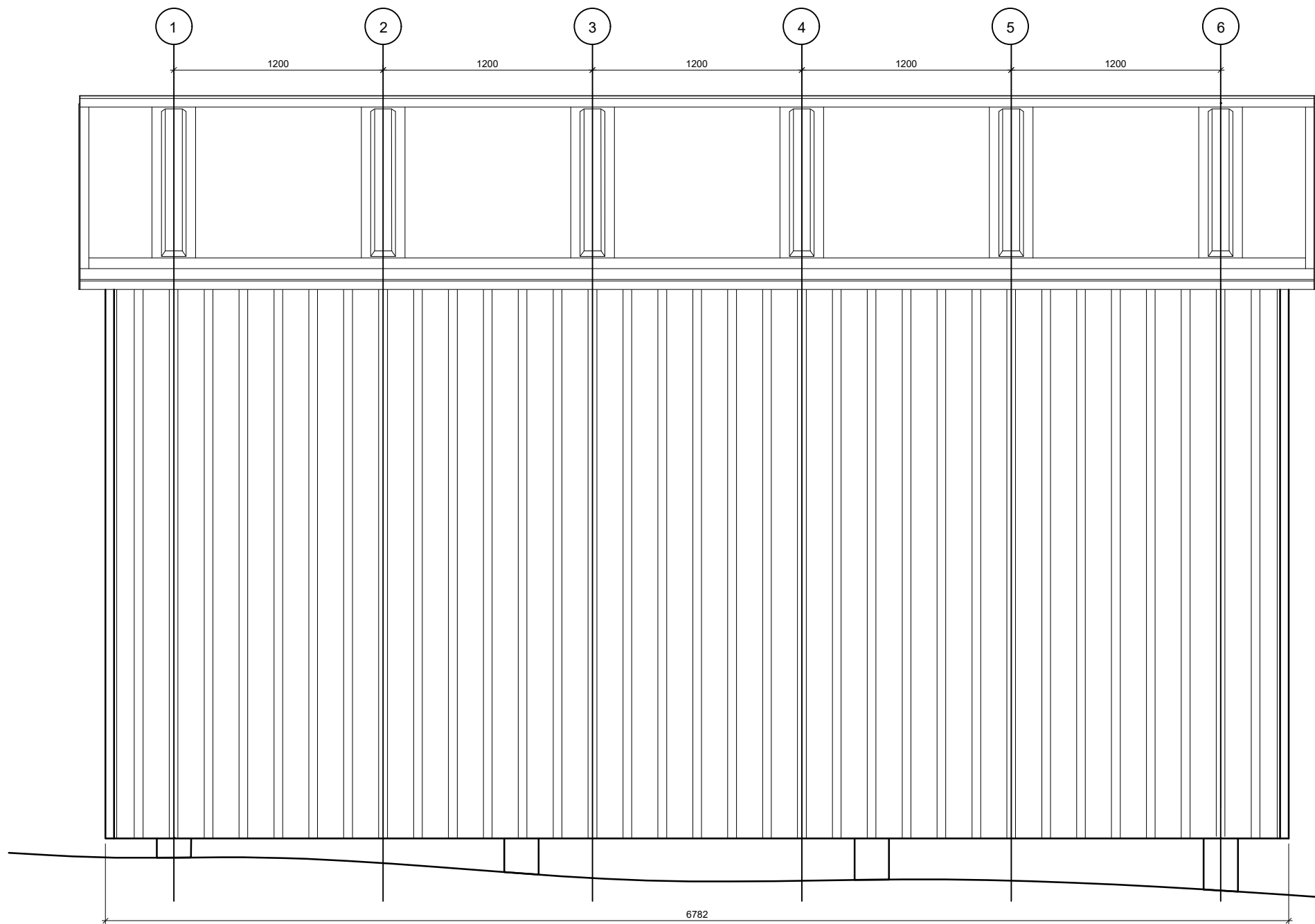
LAV FACADE

GF3

GF4

Gavle.
Klimaskærm modul og elementopdelt:

Lodret som afstand, 45 x 95 mm tryk imp. Reglar.
Vandret bærende, 45 x 95 mm tryk imp. Reglar.
Sinusplader, lodret



FACADER.

LF1

LF2

LF2

LF2

LF3

Klimaskærm modul og elementopdelt:

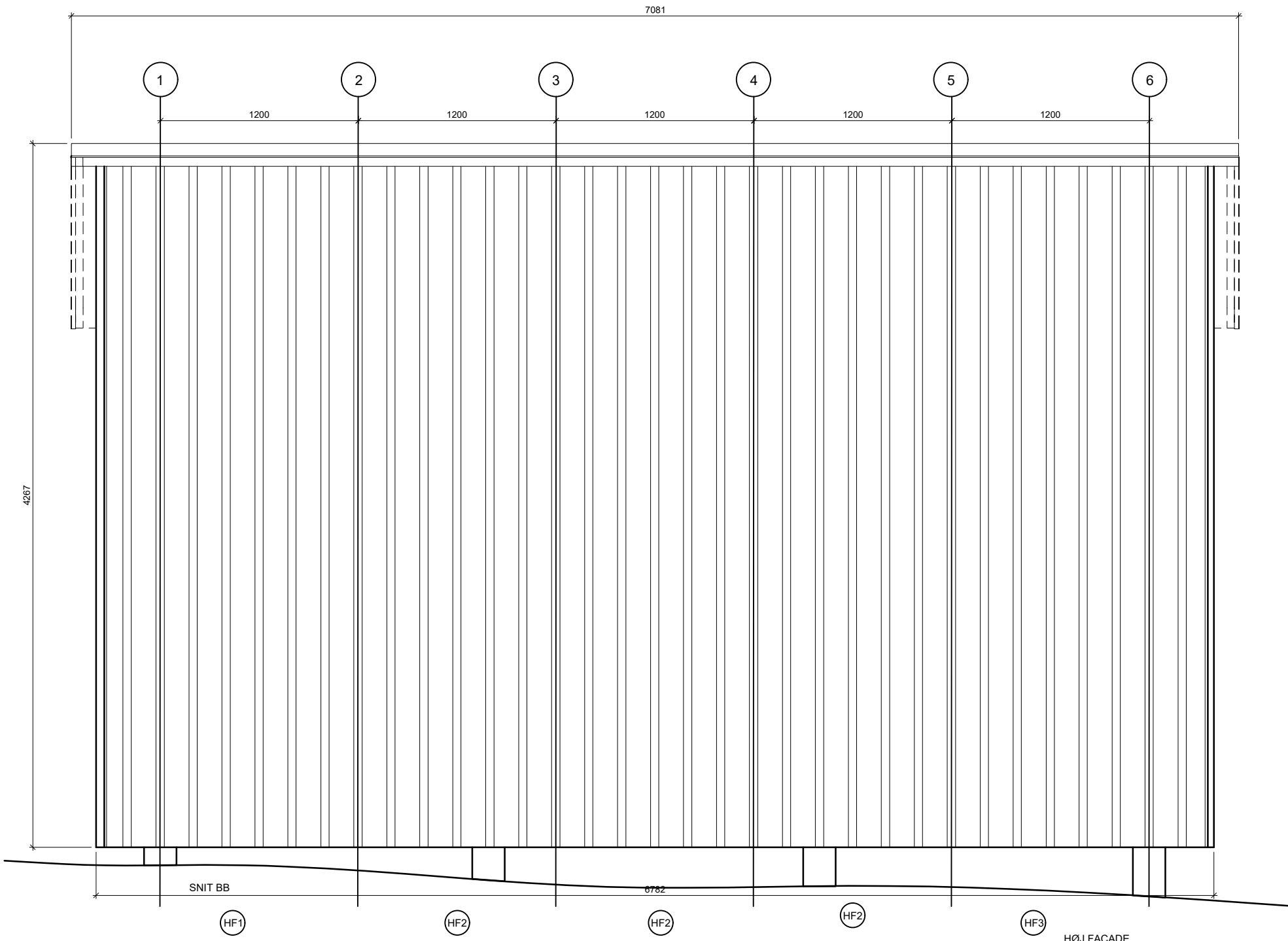
Lodret som afstand, 45 x 95 mm tryk imp. Reglar.
Vandret bærende, 45 x 95 mm tryk imp. Reglar.
22mm vandfast krydsfiner. Males
25 x 45 mm tryk imp. Liste som lodret stafering. Males

LAV FACADE

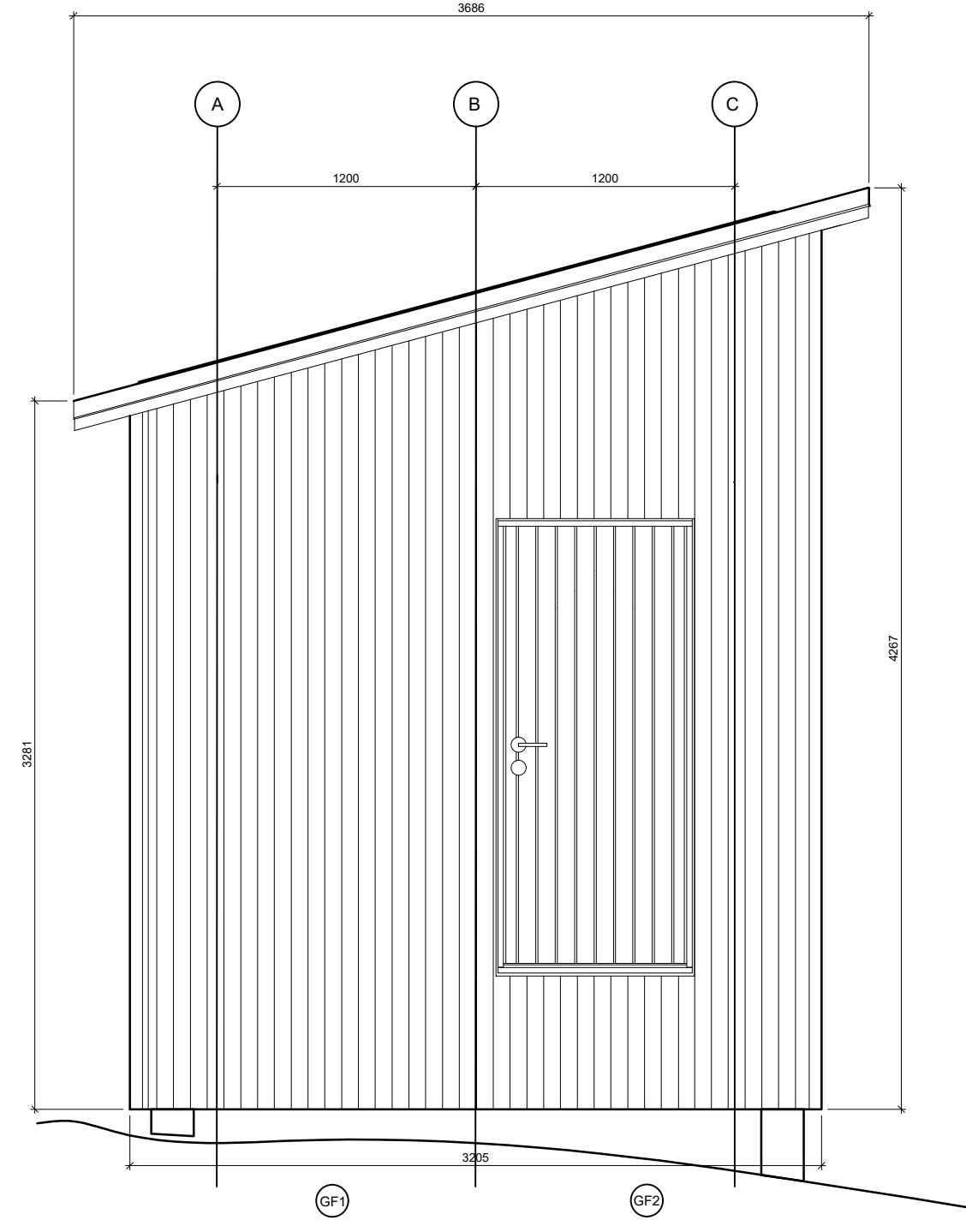
NOTE:

Mål: Mål på tegning er vejledende, endelig måltagning udføres på stedet.
Ubenævnte mål er i mm.

Rev.: A	g omfatter: Ændret udhæng	Sign.: Rev. BP	Godk.: Rev. TB	Dato: 31.10.2018
Sagsdata:	Testpavilion Nuuk Oversigtstegning	Sagsnr.:	KON16216	Sign.: BP
Tegn.tekst:		Opstalter Lav facade og gavl		Dato: 03.10.2018
			Mål: 1:30 A3	
		Godk.: TB		
			Tegn.nr.:	F_2.01 A



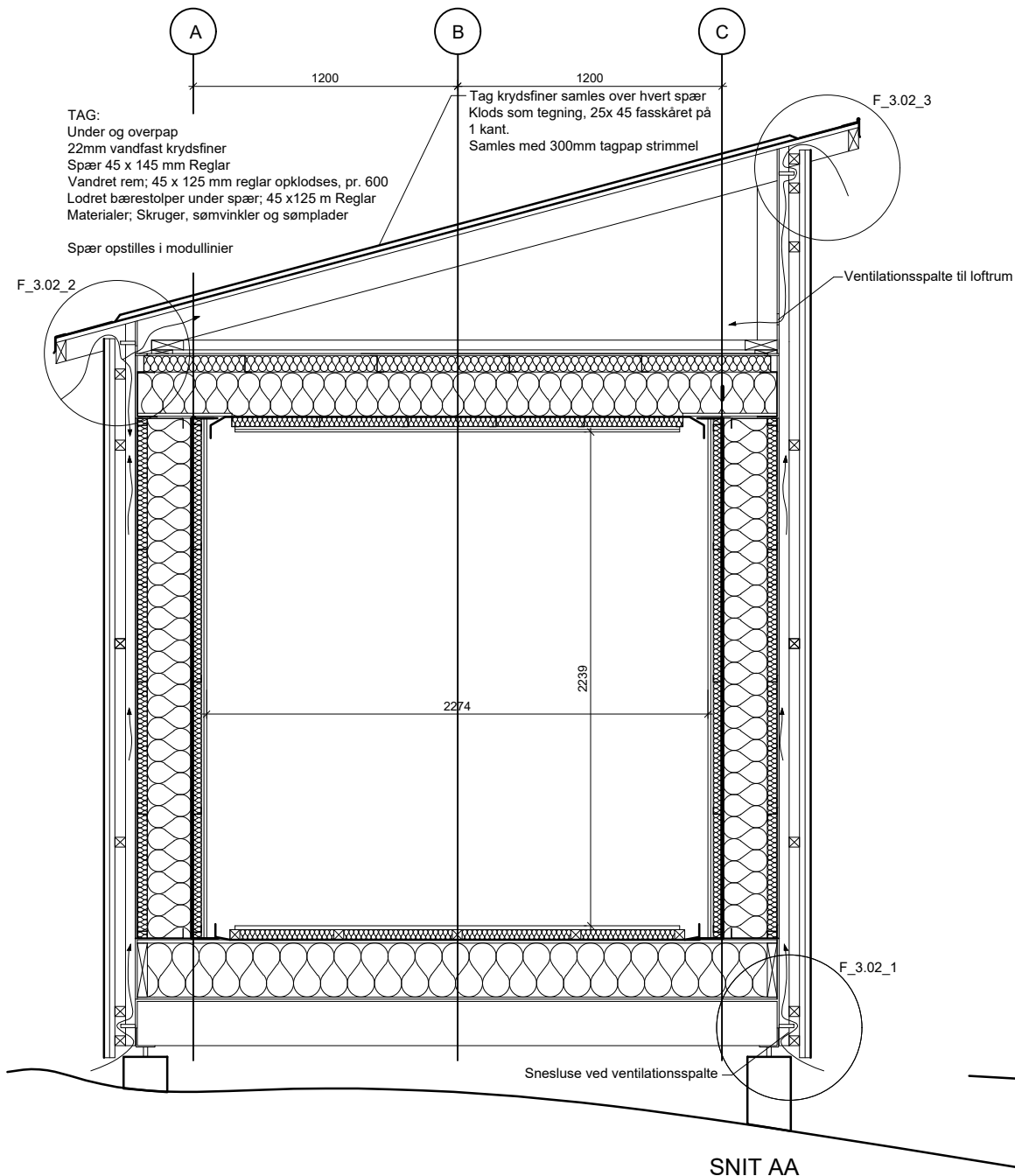
FACADER.
 Klimaskærm modul og elementopdelt:
 Lodret som afstand, 45 x 95 mm tryk imp. Reglar.
 Vandret bærende, 45 x 95 mm tryk imp. Reglar.
 22mm vandfast krydsfiner. Males
 25 x 45 mm tryk imp. Liste som lodret stafering. Males



Gavle.
 Klimaskærm modul og elementopdelt:
 Lodret som afstand, 45 x 95 mm tryk imp. Reglar.
 Vandret bærende, 45 x 95 mm tryk imp. Reglar.
 Sinusplader, lodret

NOTE:
 Mål: Mål på tegning er vejledende, endelig måltagning udføres på stedet.
 Ubenævnte mål er i mm.

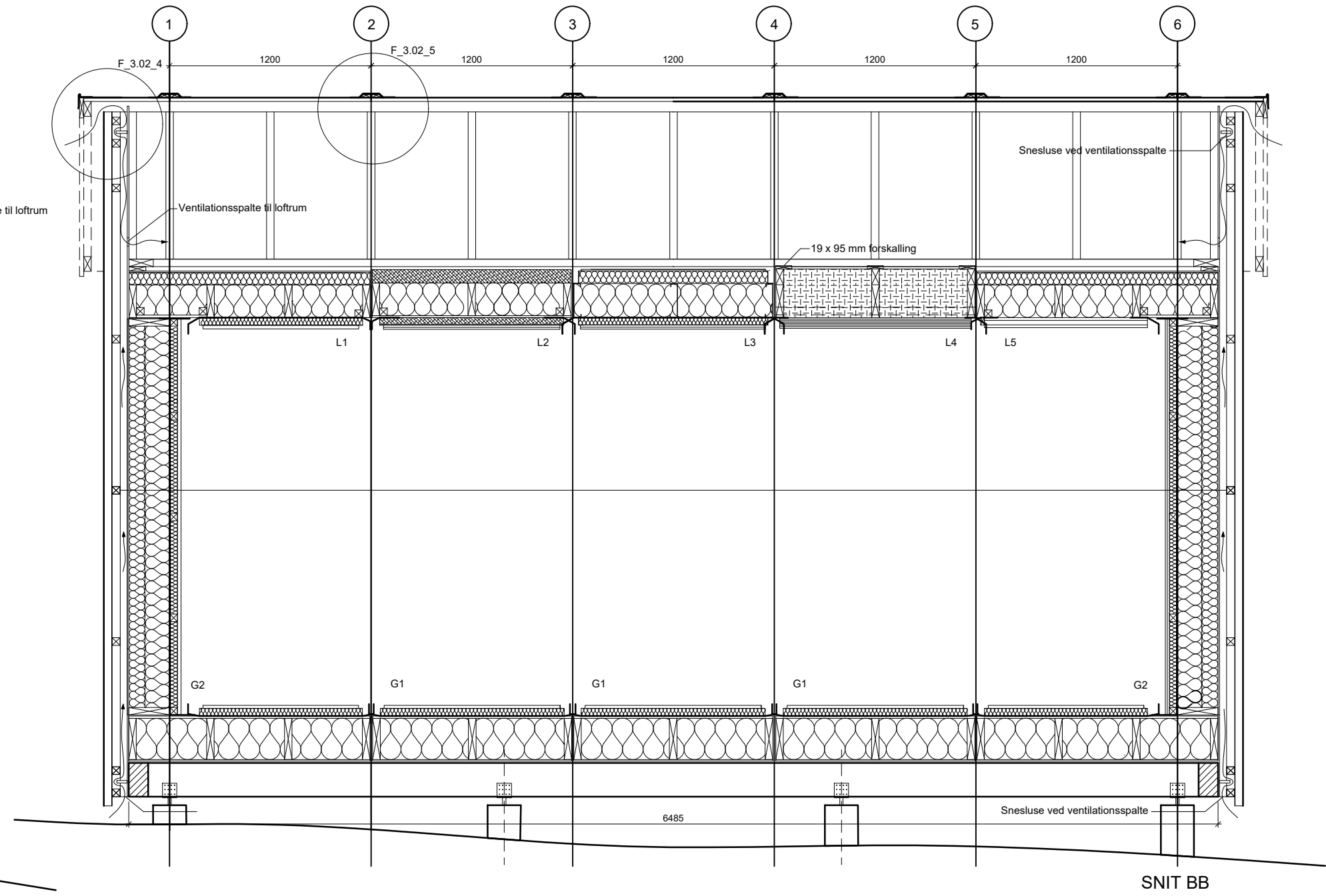
Rev.: A	Ændring omfatter: Ændret udhæng	Sign.: Rev. BP	Godk.: Rev. TB	Dato: 31.10.2018
Sagsdata: Testpavilion Nuuk Oversigtstegning		Sagsnr.: KON16216	Sign.: BP Dato: 03.10.2018 Mål: 1:30 A3 Godk.: TB	
Tegn.tekst: Opstalter høj facade og gavl m dør		Tegn.nr.: F_2.02A		



SNIT AA

Gavle.
Klimaskærm modul og elementopdelt:

Lodret som afstand, 45 x 95 mm tryk imp. Reglar.
Vandret bærende, 45 x 95 mm tryk imp. Reglar.
Sinusplader, lodret



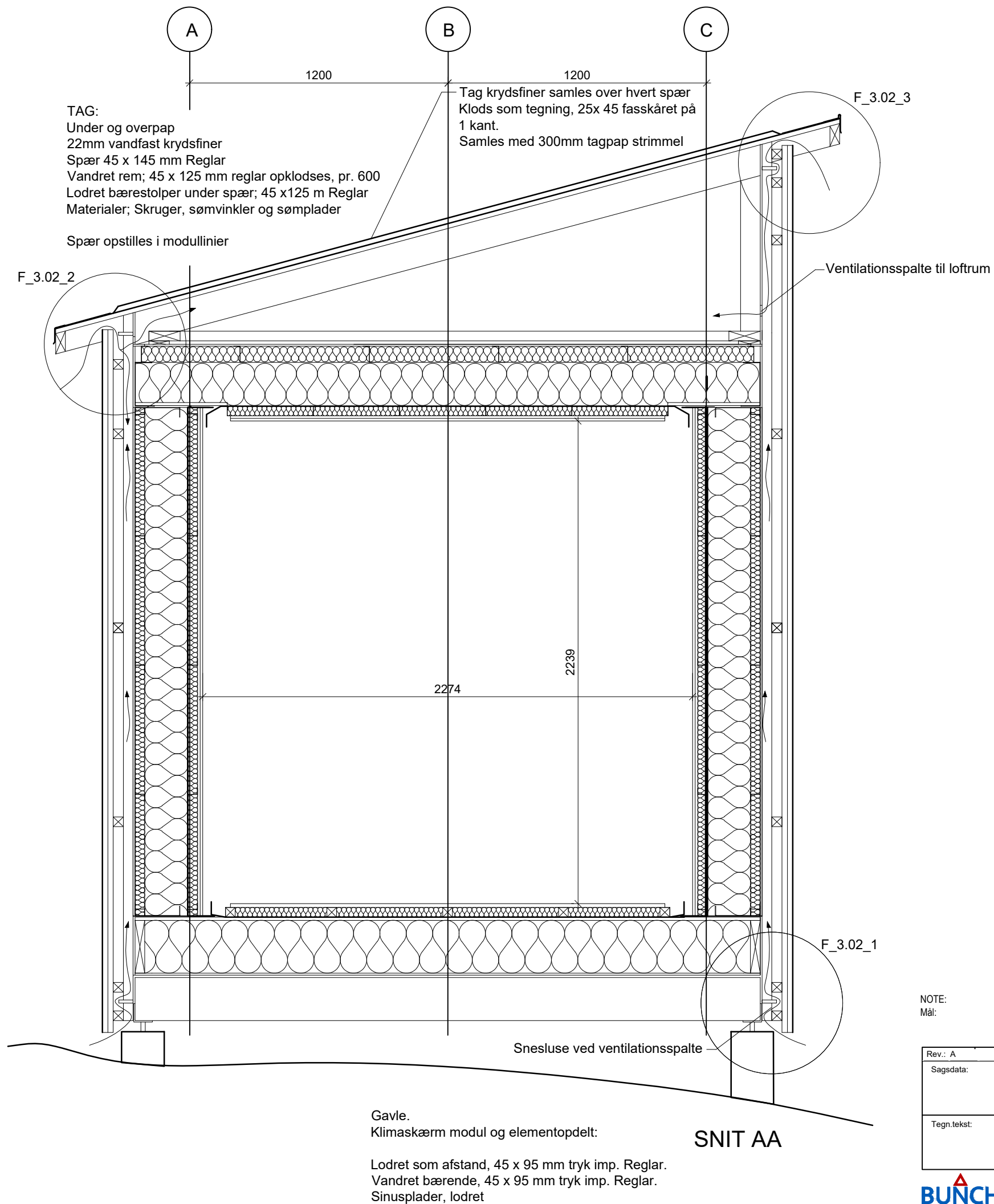
SNIT BB

FACADER.
Klimaskærm modul og elementopdelt:

Lodret som afstand, 45 x 95 mm tryk imp. Reglar.
Vandret bærende, 45 x 95 mm tryk imp. Reglar.
22mm vandfast krydsfiner. Males
25 x 45 mm tryk imp. Liste som lodret stafering. Males

NOTE:
Mål på tegning er vejledende, endelig måltagning udføres på stedet.
Ubenævnte mål er i mm.

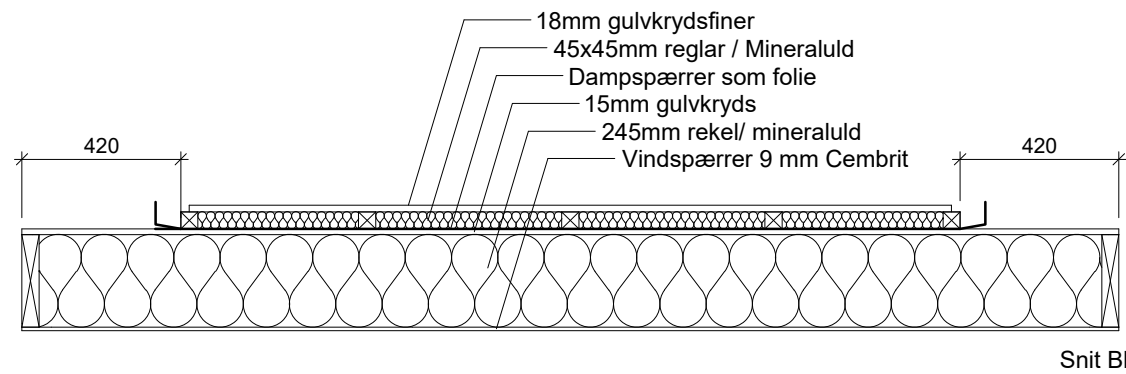
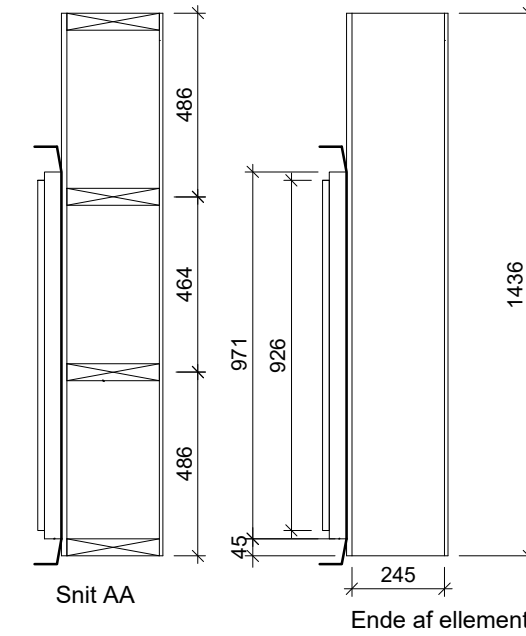
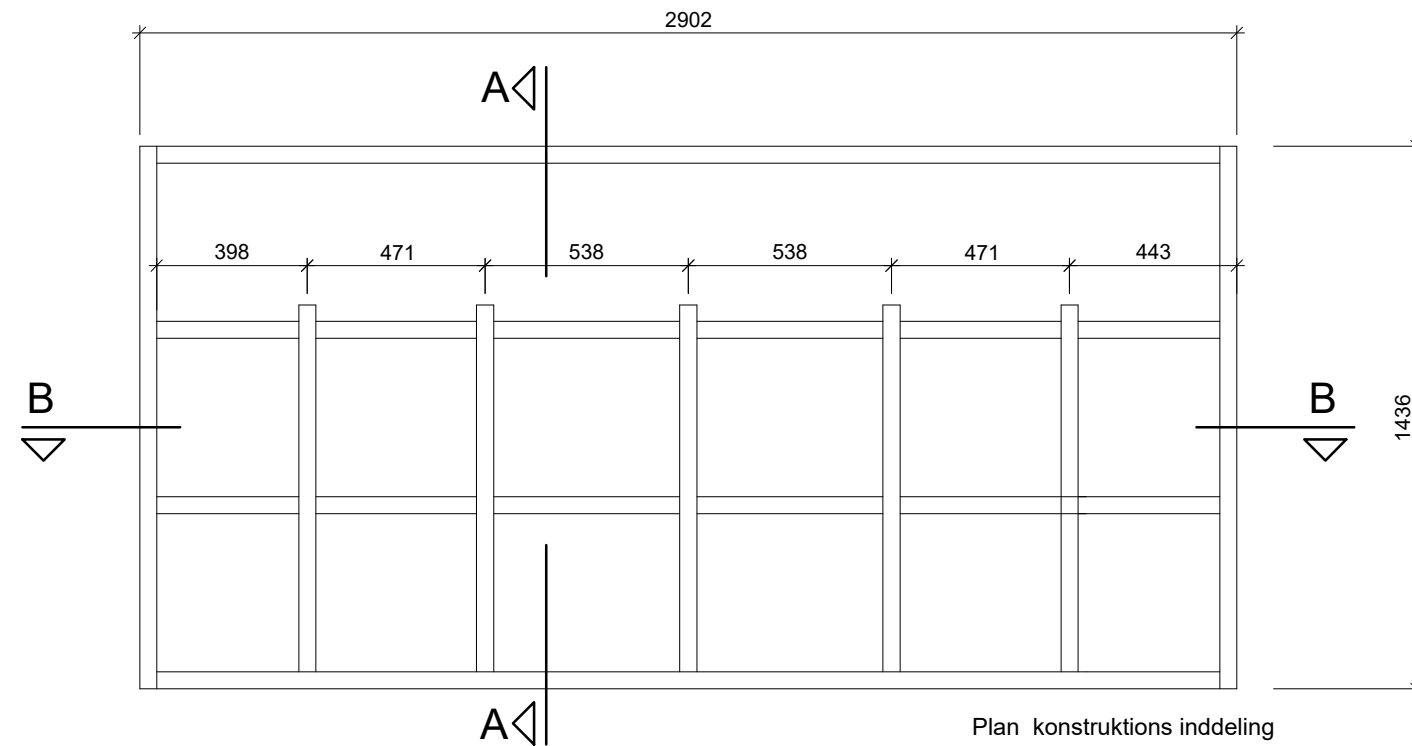
Rev.: A	Ændring omfatter:	Ændret udhæng	Sign.: Rev. BP	Godk.: Rev. TB	Dato:	31.10.2018
Sagsdata:			Sagsnr.:		Sign.:	
Testpavilion Nuuk			KON16216		BP	
Oversigtstegninger					Dato:	
					03.10.2018	
					Mål:	
					1:30 A3	
					Godk.:	
					TB	
Tegn.tekst:			Tegn.nr.:			
Snit AA. og BB			F_3.01A			



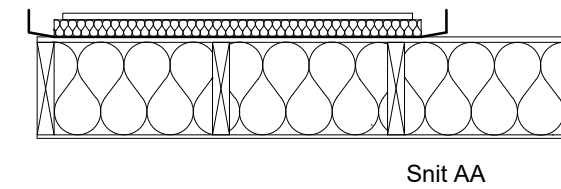
NOTE:
 Mål på tegning er vejledende, endelig måltagning udføres på stedet.
 Ubemærkede mål er i mm.

Rev.: A	g omfatter: Ændret udhæng	Sign.: Rev. BP	Godk.: Rev. TB	Dato: 31.10.2018
Sagsdata:	Testpavilion Nuuk Oversigtstegninger	Sagsnr.: KON16216	Sign.: BP	Dato: 03.10.2018
Tegn.tekst:	Snit AA 1:20	Tegn.nr.: F_3.02_1 - 5A	Mål: 1:20 A3	Godk.: TB

GULV ELLEMENTER



Længde snit i gulvellementer



Tværsnit i gulv elementer

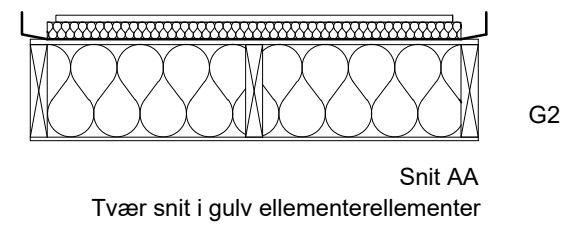
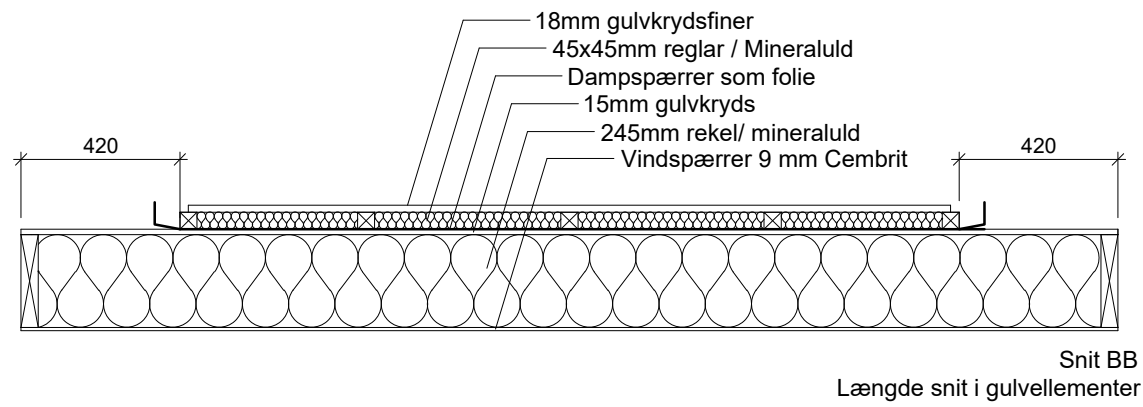
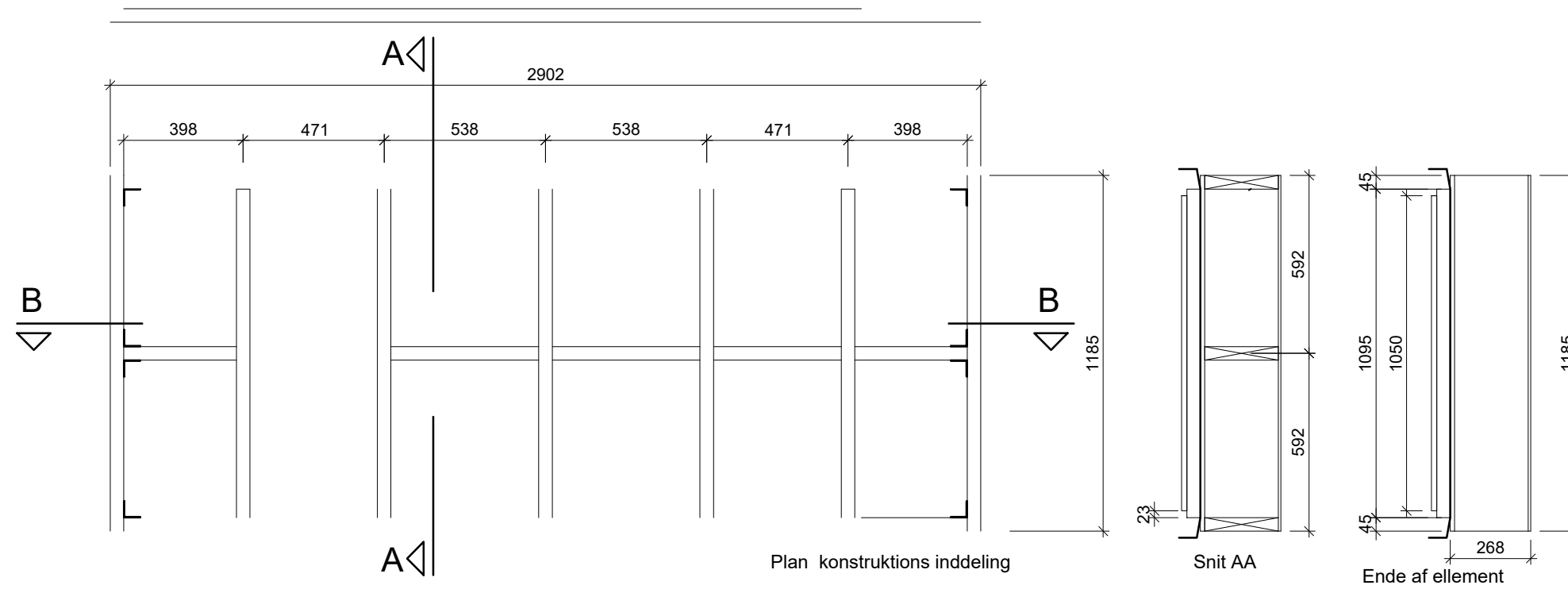
G1 2 Stk.

NOTE:

Mål: Mål på tegning er vejledende, endelig måltagning udføres på stedet. Ubenævnte mål er i mm.

Rev.: B	Ændring omfatter: Tekst	Sign.: Rev. BP	Godk.: Rev. TB	Dato: 02.07.18
Sagsdata: Testpavilion Nuuk Elementtegninger		Sagsnr.: KON18036	Sign.: BP	Dato: 14.06.2018
Tegn.tekst: Gulv elementer G1_2 stk		Tegn.nr.: F_4.01	Mål: 1:20 A3	Godk.: TB

GULV ELLEMENTER

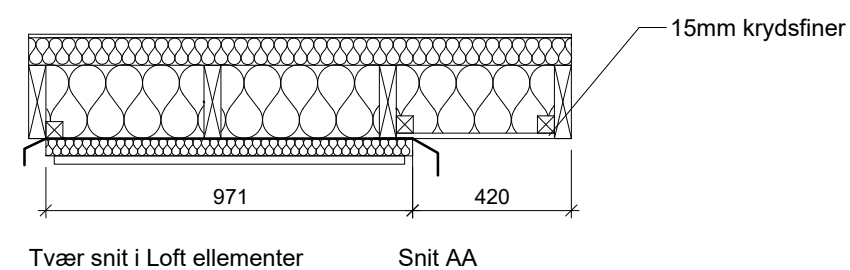
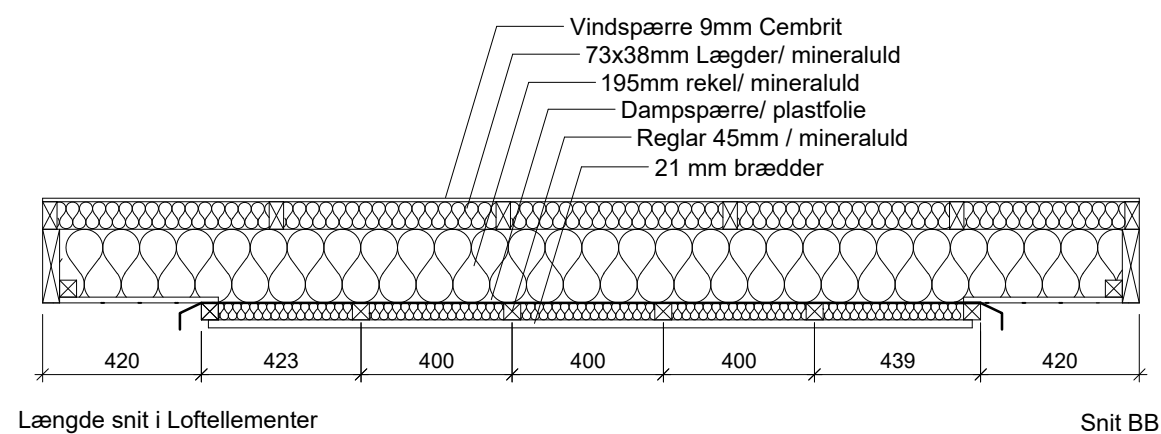
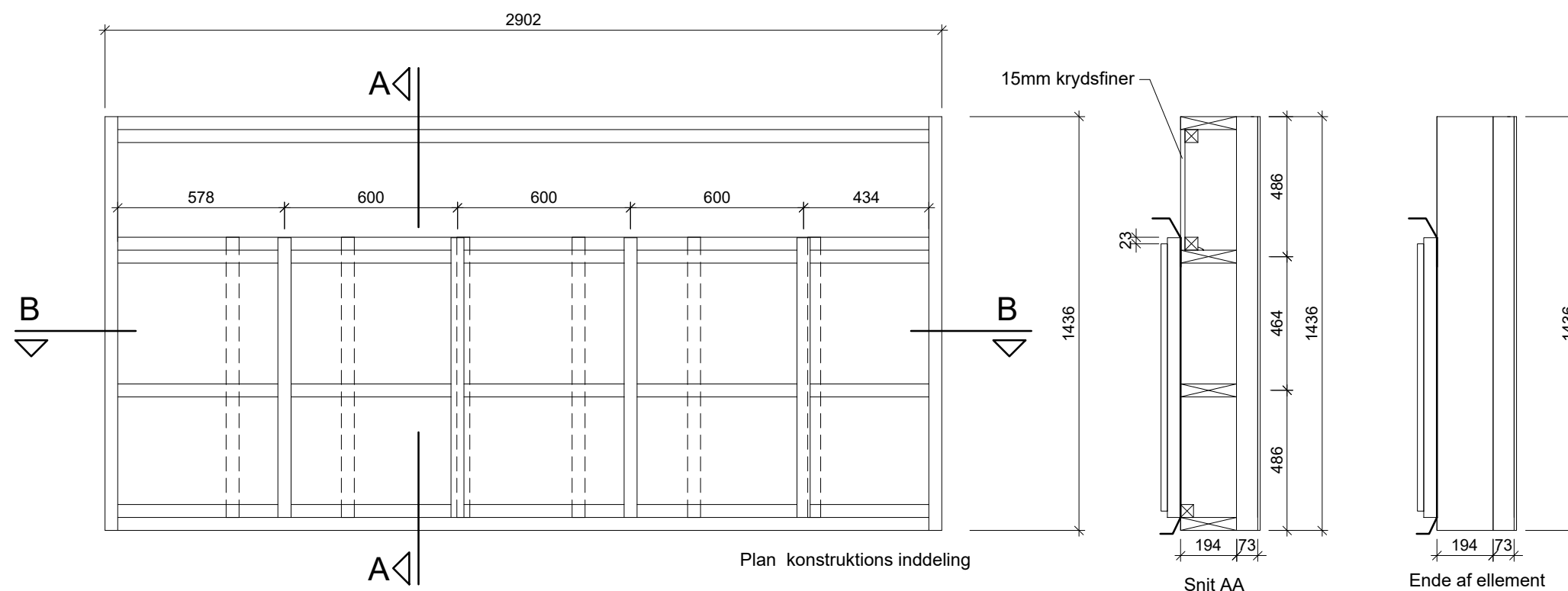


G2_3 Stk.

NOTE:
Mål: Mål på tegning er vejledende, endelig måltagning udføres på stedet.
Ubenævnte mål er i mm.

Rev.: A	Ændring omfatter: Mål	Sign.: Rev. BP	Godk.: Rev. TB	Dato: 02.07.18
Sagsdata: Testpavilion Nuuk Elementtegninger		Sagsnr.: KON18036		Sign.: BP Dato: 14.06.2018 Mål: 1:20 A3 Godk.: TB
Tegn.tekst: Gulv elementer G2_3 stk		Tegn.nr.: F_4.02		

LOFT ELLEMENTER

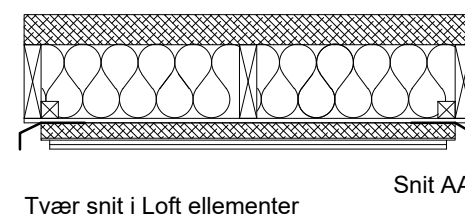
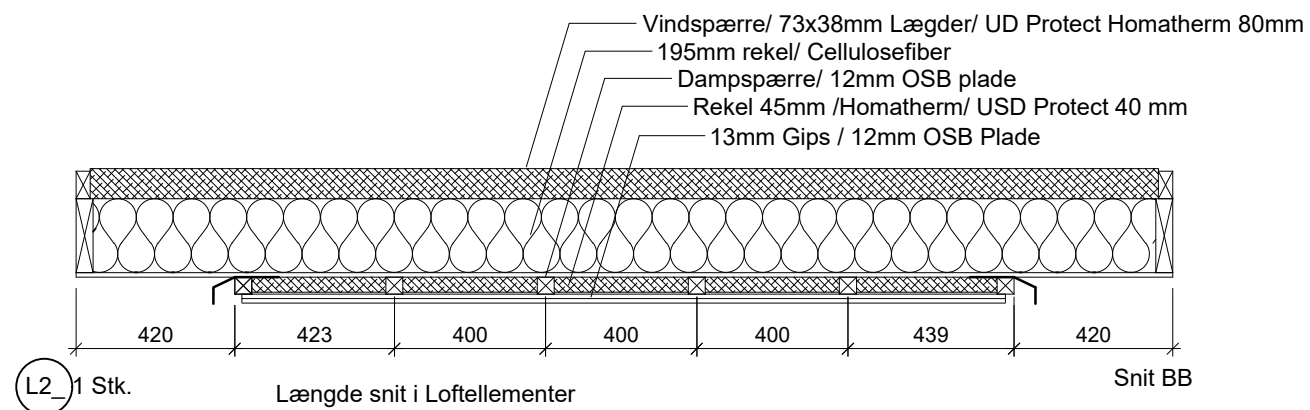
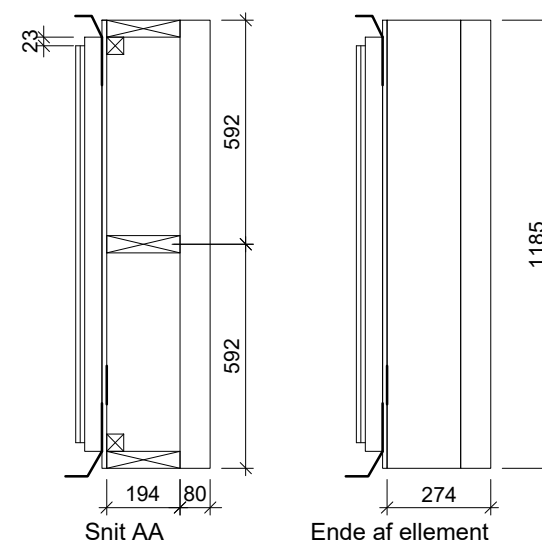
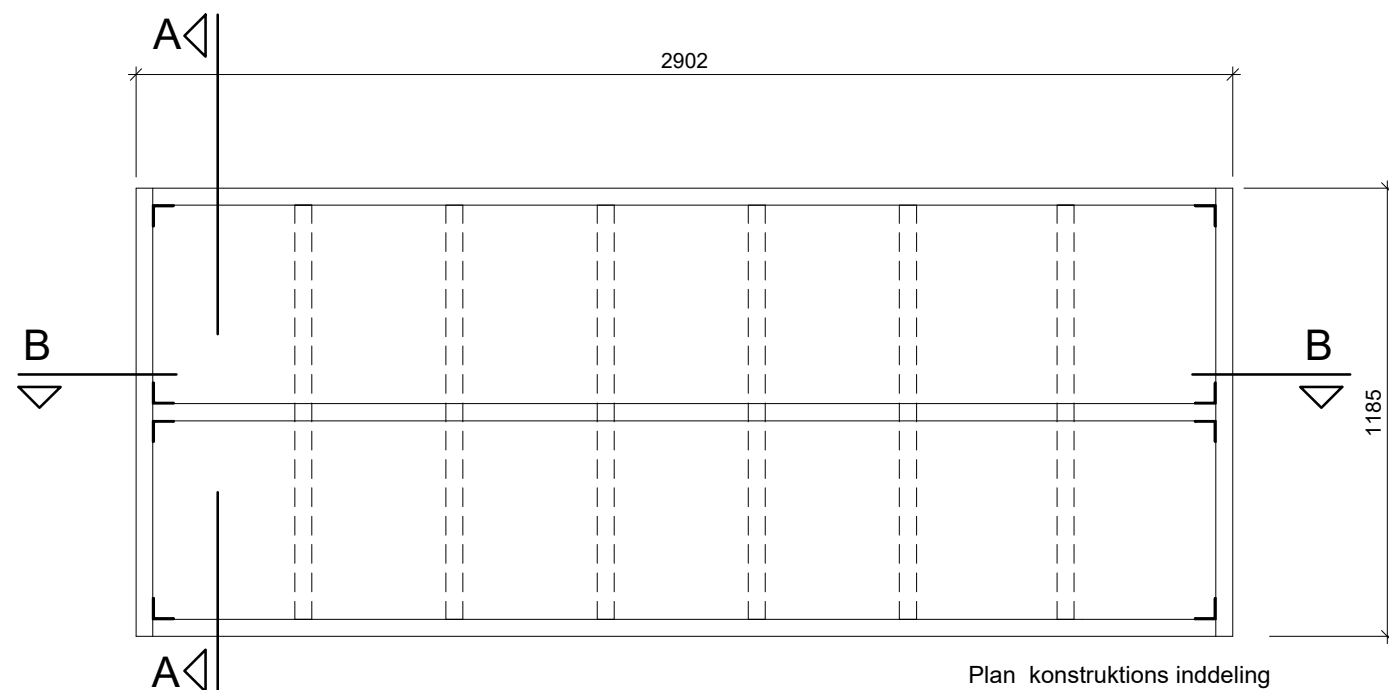


L1_1 Stk.

NOTE:
Mål: Mål på tegning er vejledende, endelig måltagning udføres på stedet.
Ubemærkede mål er i mm.

Rev.: A	Ændring omfatter: Ændret loftbeklædning	Sign.: Rev. BP	Godk.: Rev. TB	Dato: 31.10.2018
Sagsdata: Testpavilion Nuuk Elementtegninger		Sagsnr.: KON18036		Sign.: BP Dato: 14.06.2018 Mål: 1:20 A3 Godk.: TB
Tegn.tekst: Loft elementer L1_1 stk (Som prøvehus)		Tegn.nr.: F_4.03A		

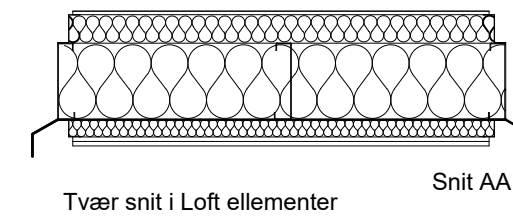
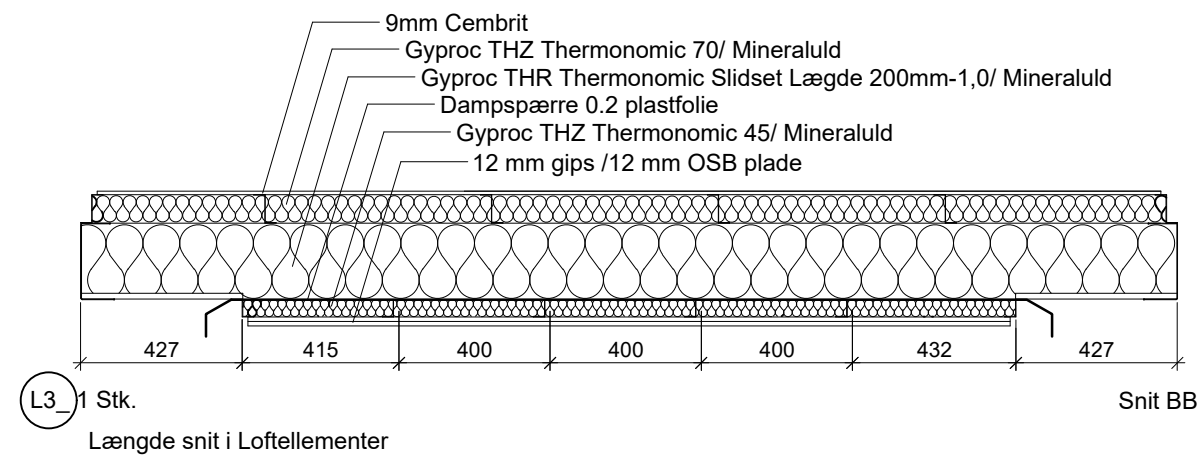
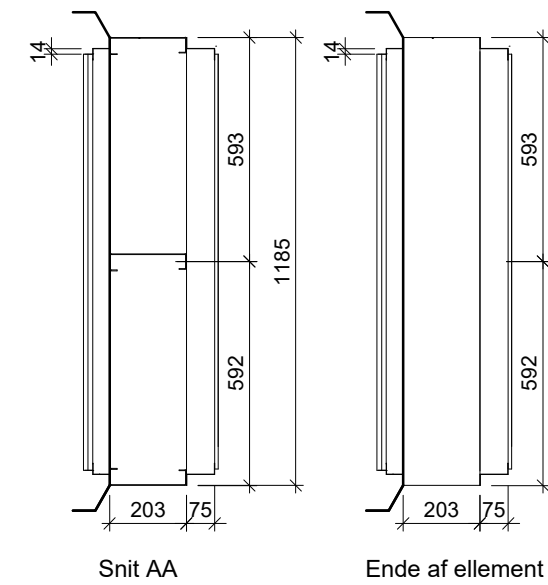
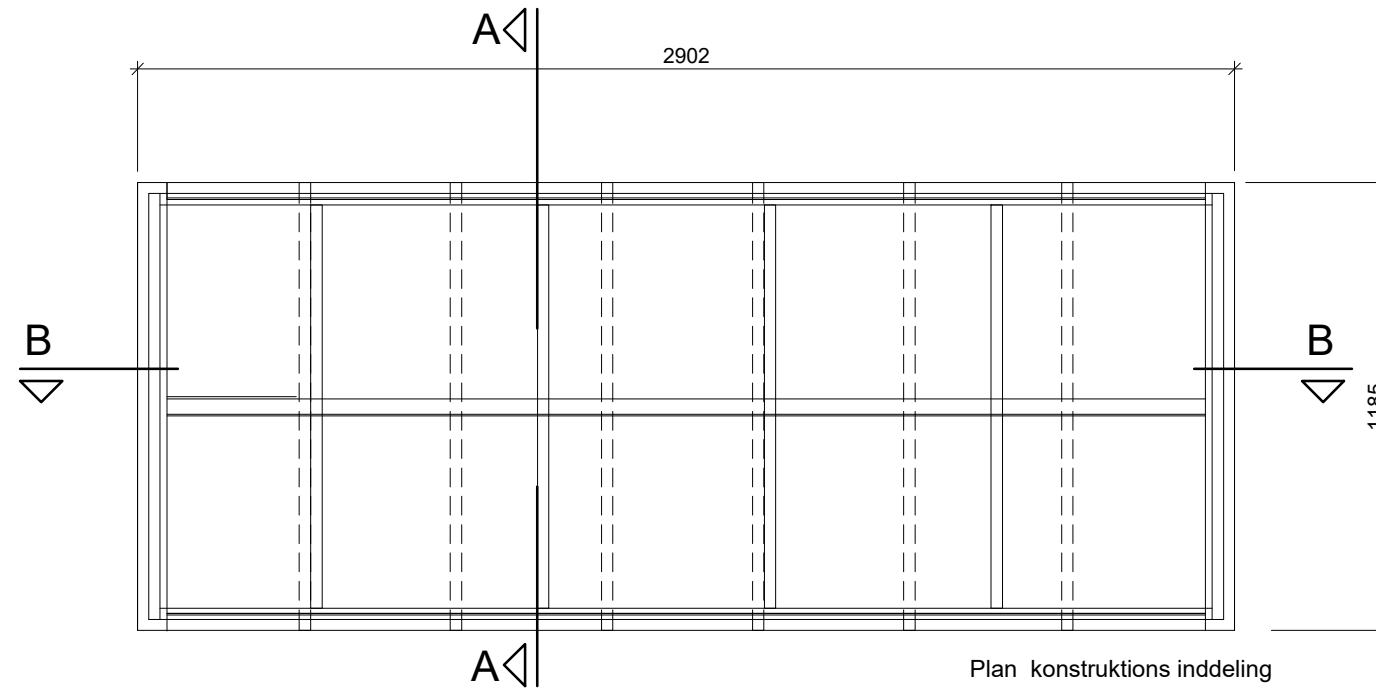
LOFT ELLEMENTER



NOTE:
Mål: Mål på tegning er vejledende, endelig måltagning udføres på stedet.
Ubenævnte mål er i mm.

Rev.: A	Ændring omfatter: Mål	Sign.: Rev. BP.	Godk.: Rev. TB.	Dato: 02.07.18
Sagsdata: Testpavilion Nuuk Elementtegninger		Sagsnr.: KON18036	Sign.: BP Dato: 14.06.2018 Mål: 1:20 A3 Godk.: TB	
Tegn.tekst: Loft elementer L2_1 stk (Homatherm)		Tegn.nr.: F_4.04		

LOFT ELLEMENTER

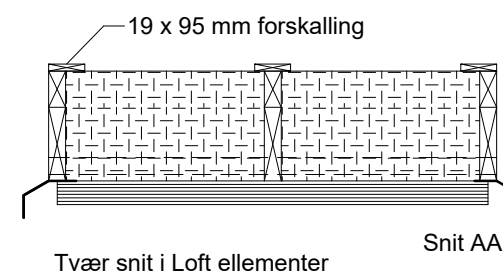
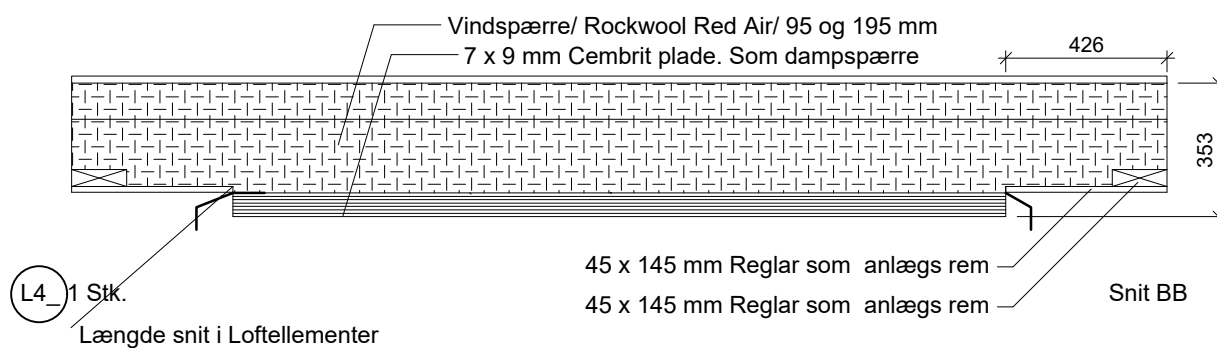
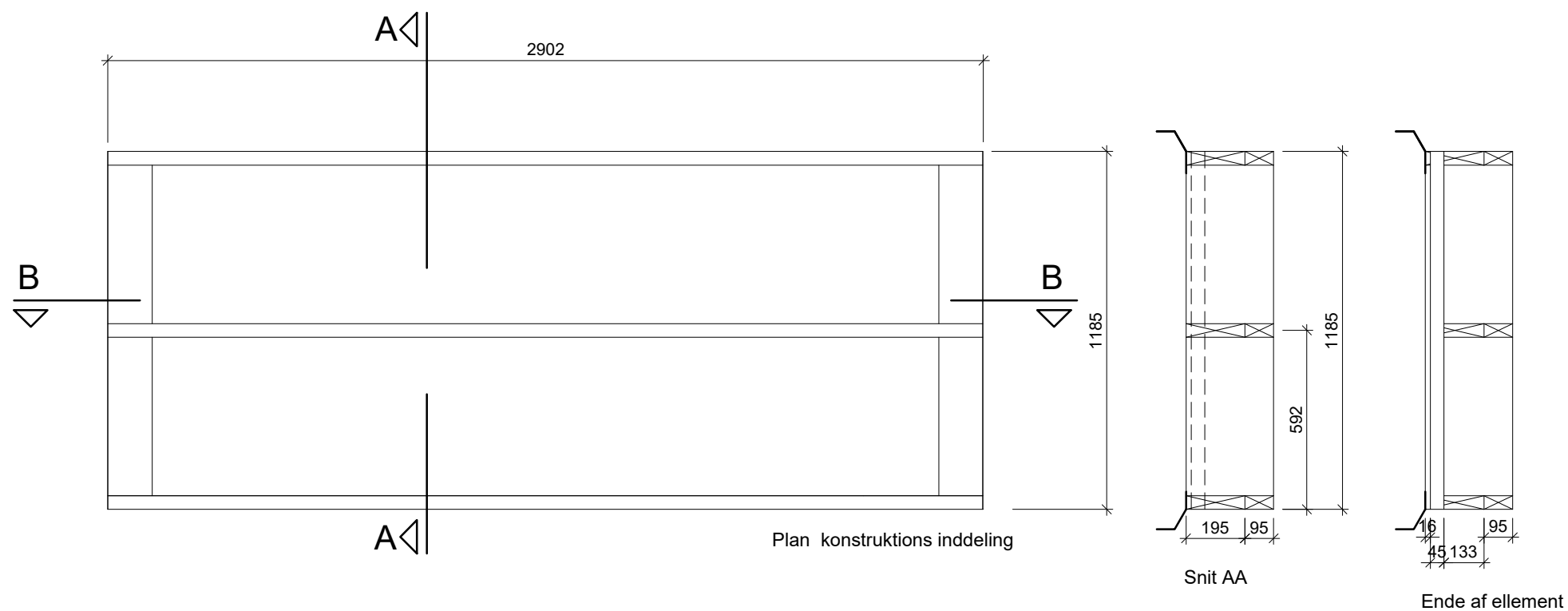


NOTE:

Mål: Mål på tegning er vejledende, endelig måltagning udføres på stedet.
 Ubenævnte mål er i mm.

Sagsdata: Testpavilion Nuuk Elementtegninger	Sagsnr.: KON18036	Sign.: BP
		Dato: 30.07.2018
Tegn.tekst: Loft elementer L3_1 stk Stål (Stål/ Alm. Isolering)	Mål: 1:20 A3	
	Godk.: TB	
Tegn.nr.: F_4.05		

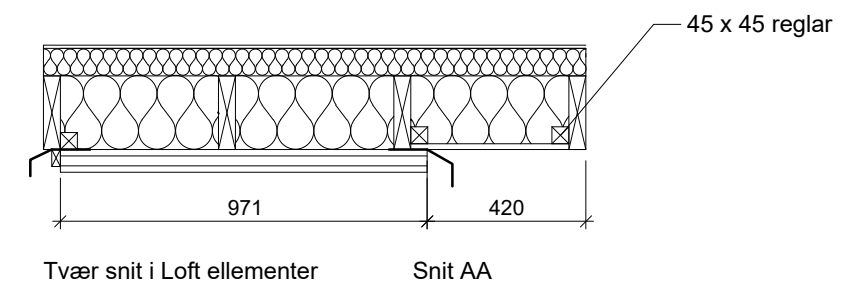
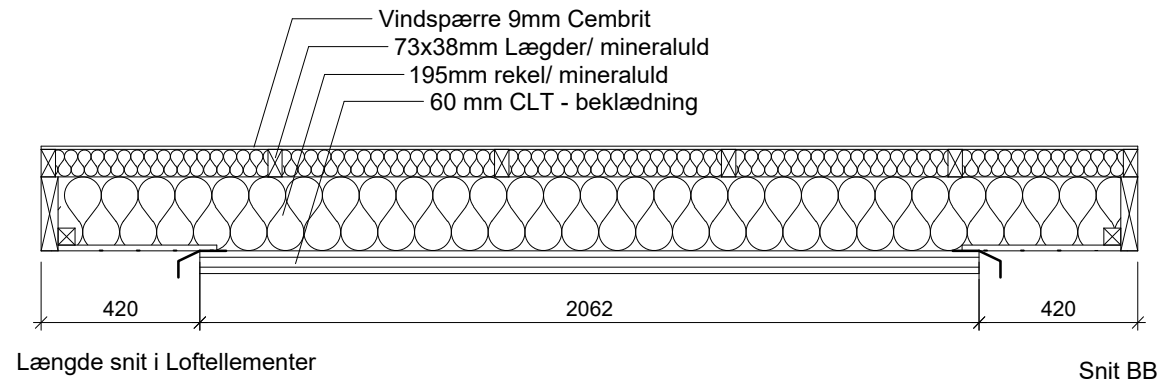
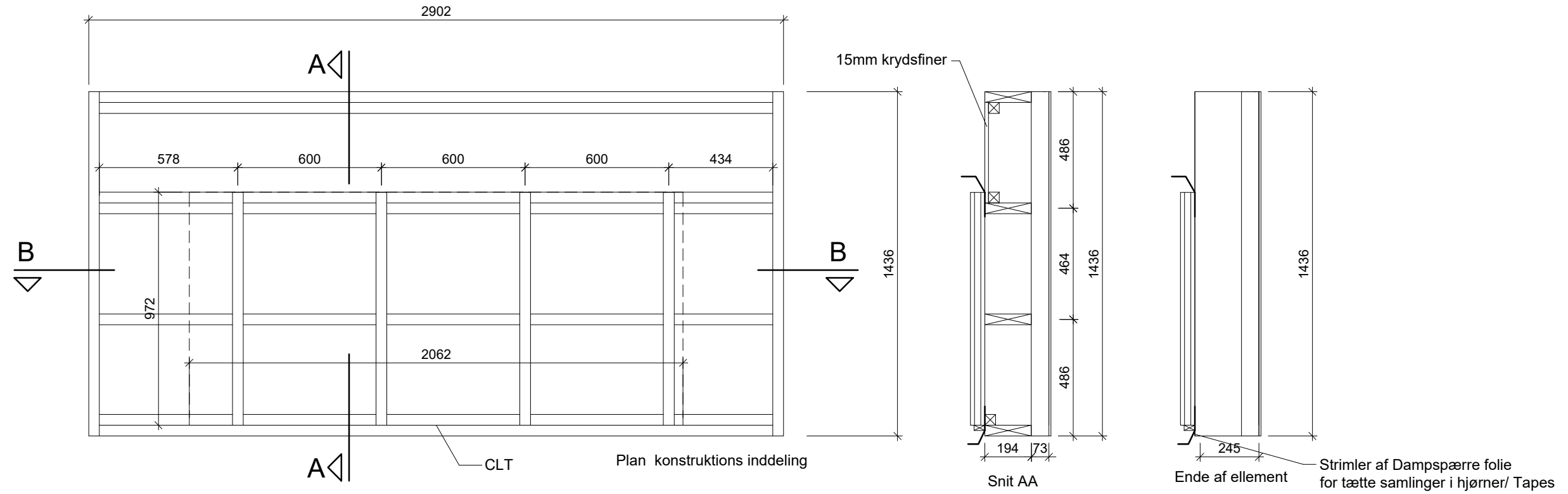
LOFT ELLEMENTER



NOTE:
Mål: Mål på tegning er vejledende, endelig måltagning udføres på stedet.
Ubemærkede mål er i mm.

Rev.: A	Ændring omfatter: Elem. Lavet om. Stål til træ	Rev. BP.	Godk.: Rev. TB.	Dato: 24.08.18
Sagsdata: Testpavilion Nuuk Elementtegninger		Sagsnr.: KON18036		Sign.: BP
Tegn.tekst: Loft elementer L4_1 stk Stål (Red Air)		Tegn.nr.: F_4.06A		Dato: 30.07.2018
				Mål: 1:20 A3
				Godk.: TB

LOFT ELLEMENTER

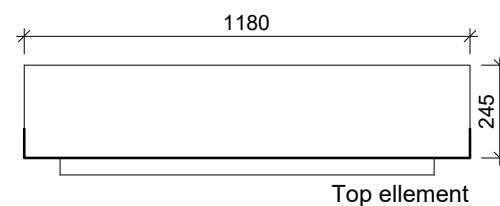
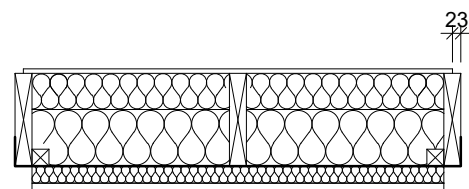


L5_1 Stk.

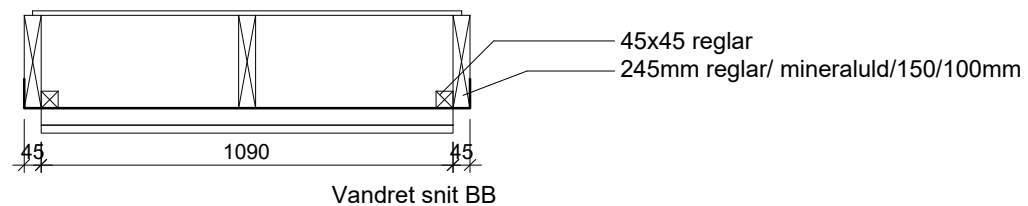
NOTE:
Mål: Mål på tegning er vejledende, endelig måltagning udføres på stedet. Ubenævnte mål er i mm.

Rev.: B	Ændring omfatter: Mål CLT	Sign.: Rev. BP.	Godk.: Rev. TB.	Dato: 02.07.18
Sagsdata: Testpavilion Nuuk Elementtegninger		Sagsnr.: KON18036		Sign.: BP
Tegn.tekst: Loft elementer L5_1 stk (CLT)		Tegn.nr.: F_4.07		Dato: 14.06.2018
				Mål: 1:20 A3
				Godk.: TB

VÆG ELLEMENTER

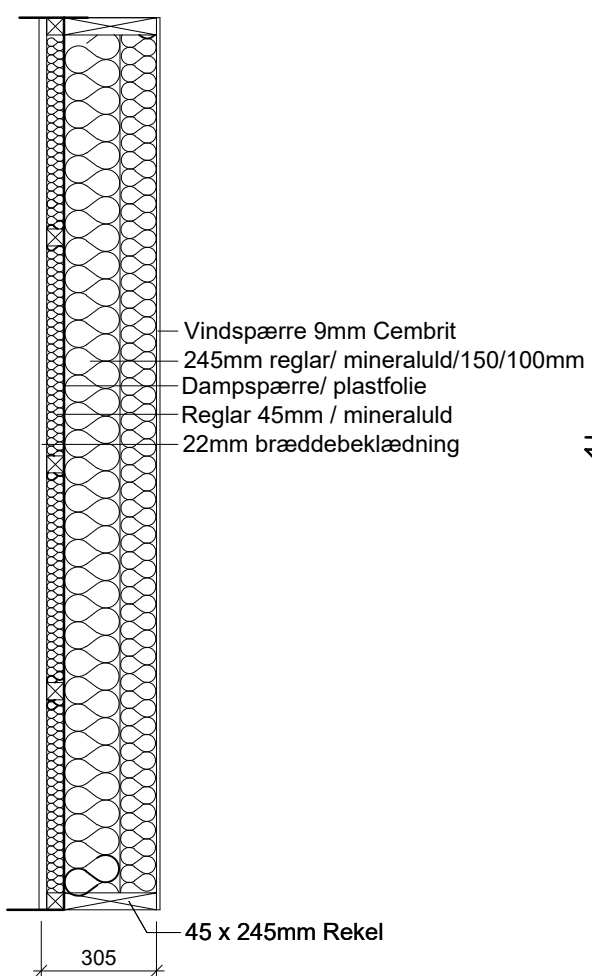


Top element



Vandret snit BB

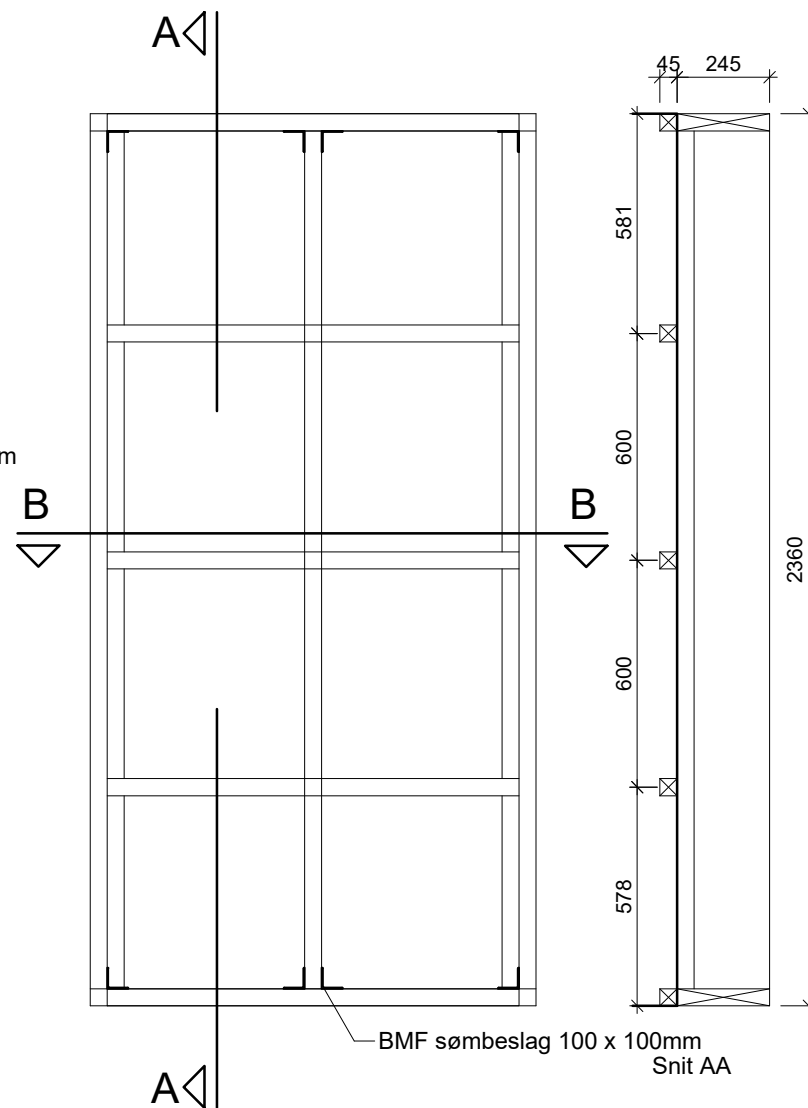
Vandret snit i vægellementer



- Vindspærre 9mm Cembrit
- 245mm reglar/ mineraluld/150/100mm
- Dampspærre/ plastfolie
- Reglar 45mm / mineraluld
- 22mm bræddebeklædning

45 x 245mm Rekel

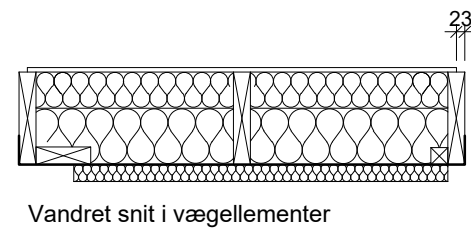
V1_2 Stk.



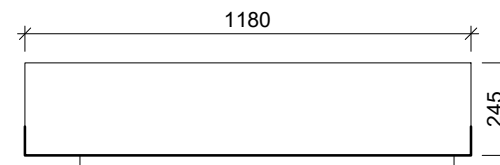
Elementer set inde fra bygningen

Rev.: A	Ændring omfatter: Tekst antal	Sign.: Rev. BP	Godk.: Rev. TB	Dato: 24.08.18
Sagsdata: Testpavilion Nuuk Elementtegninger		Sagsnr.: KON18036		Sign.: BP Dato: 14.06.2018 Mål: 1:20 A3 Godk.: TB
Tegn.tekst: Væg elementer V1_2 stk (Som Prøvehus)			Tegn.nr.: F_4.08	

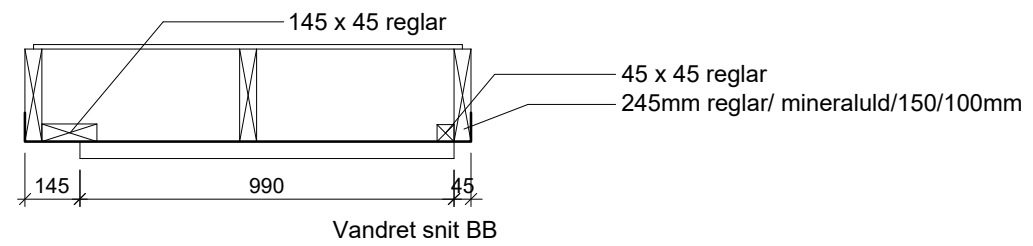
VÆG ELLEMENTER



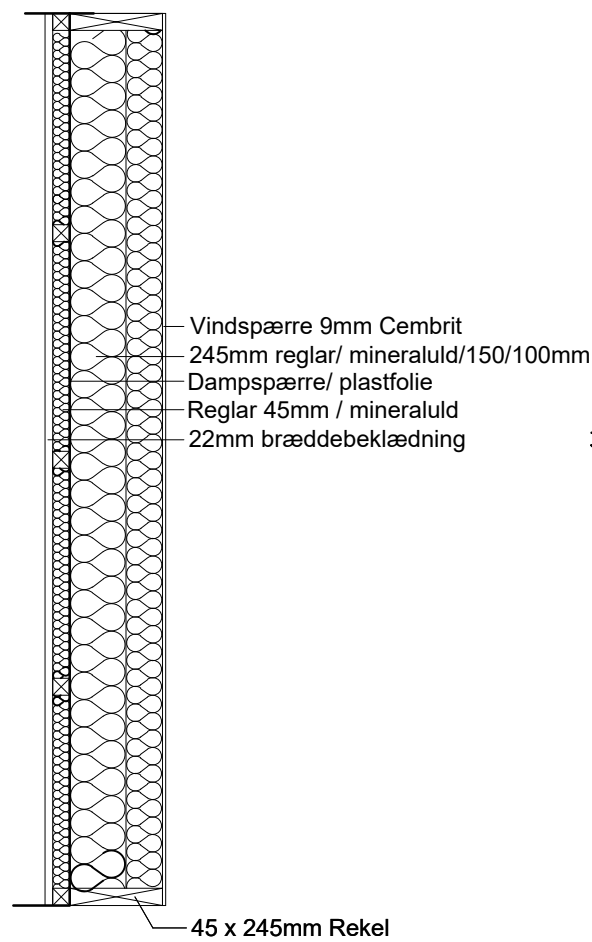
Vandret snit i vægellementer



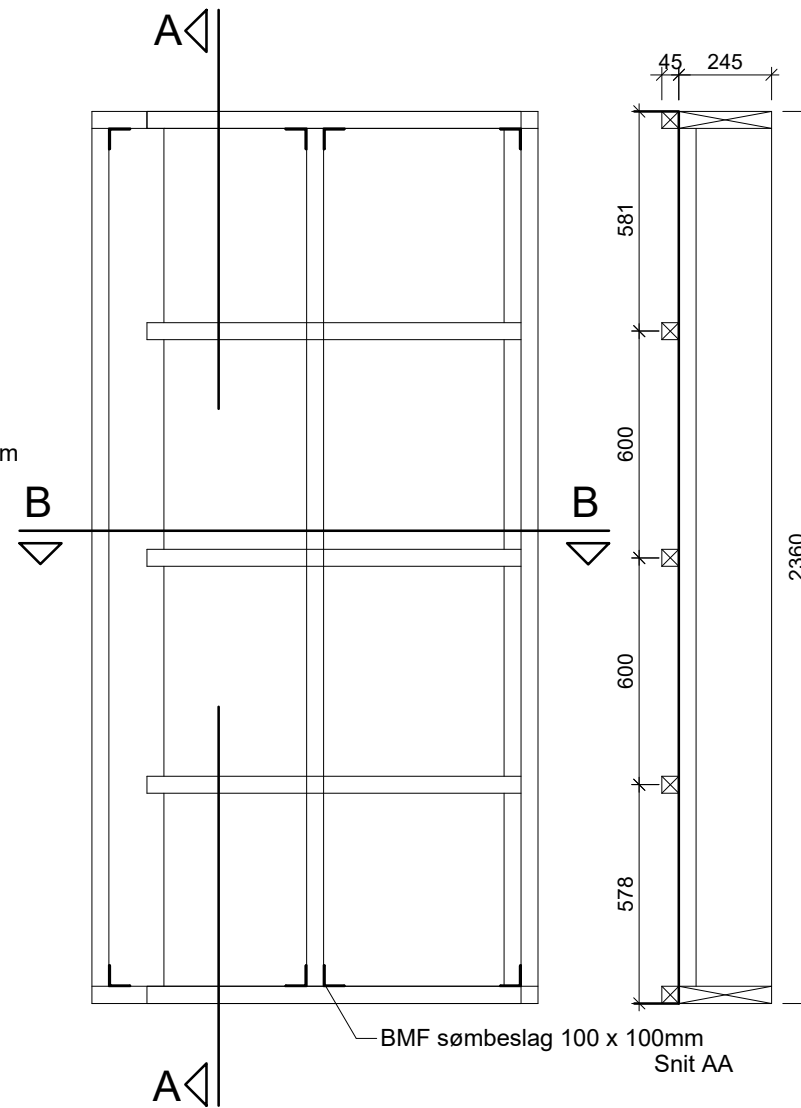
Top element



Vandret snit BB



V1a) 2 Stk.

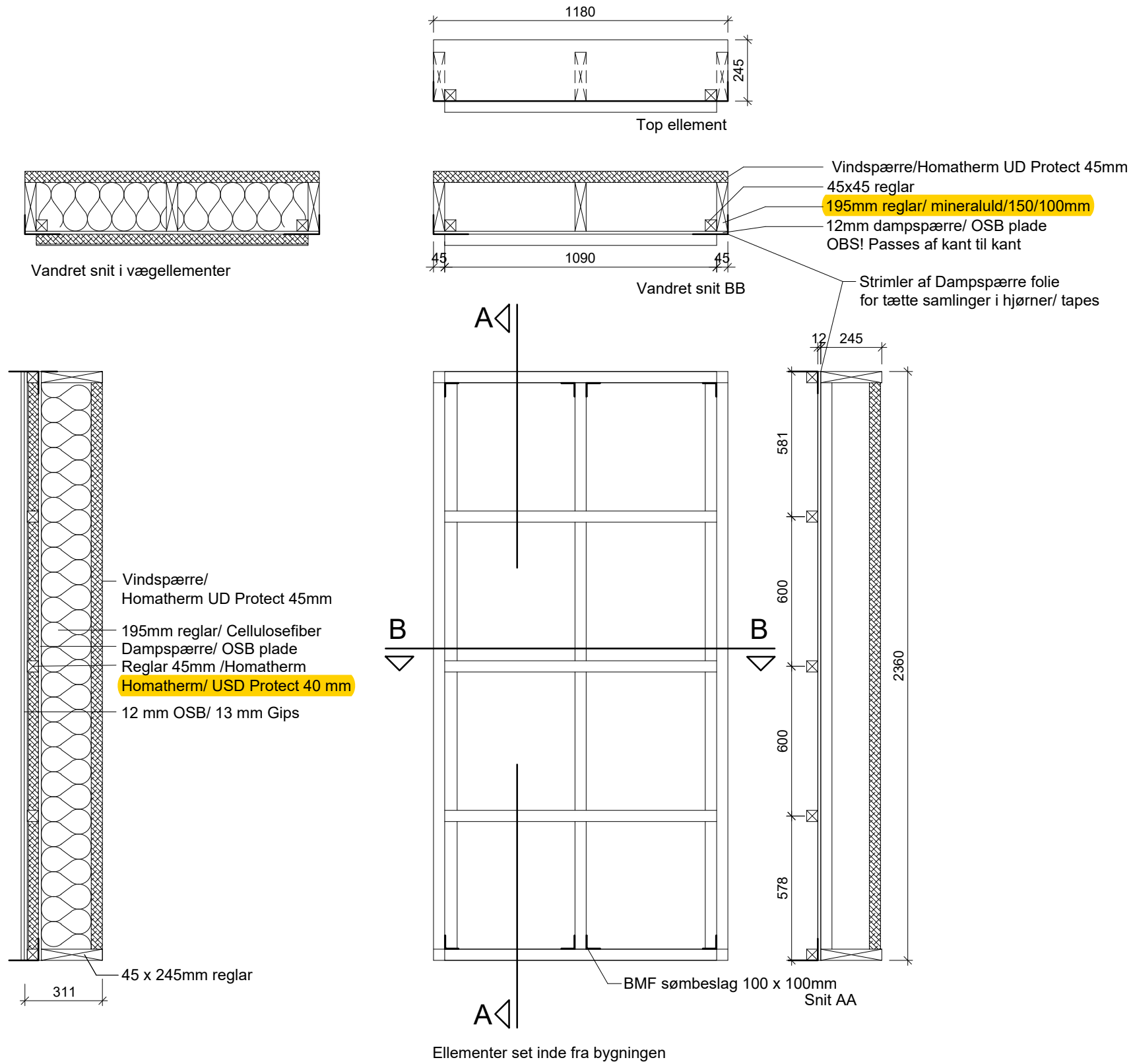


Elementer set inde fra bygningen

NOTE:
Mål: Mål på tegning er vejledende, endelig måltagning udføres på stedet.
Ubenævnte mål er i mm.

Sagsdata: Testpavilion Nuuk Elementtegninger	Sagsnr.: KON18036	Sign.: BP Dato: 14.06.2018 Mål: 1:20 A3 Godk.: TB
Tegn.tekst: Væg elementer V1a_2 stk (Som prøvehus)	Tegn.nr.: F_4.09	

VÆG ELLEMENTER

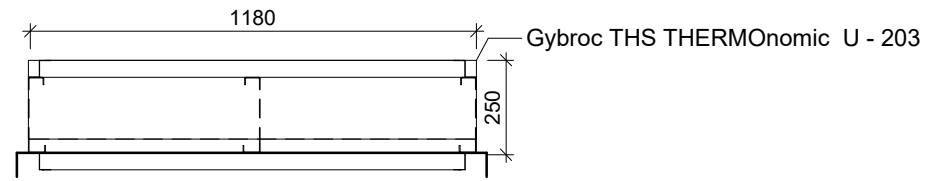


V2_2 Stk.


NOTE:
Mål: Mål på tegning er vejledende, endelig måltagning udføres på stedet.
Ubenævnte mål er i mm.

Rev.: A	Ændring omfatter: Indvendig beklædning	Sign.: Rev. BP	Godk.: Rev. TB	Dato: 31.10.2018
Sagsdata: Testpavilion Nuuk Elementtegninger		Sagsnr.: KON18036	Sign.: BP Dato: 14.06.2018 Mål: 1:20 A3 Godk.: TB	
Tegn.tekst: Væg elementer V2_2 stk. (Homatherm)		Tegn.nr.: F_4.10A		

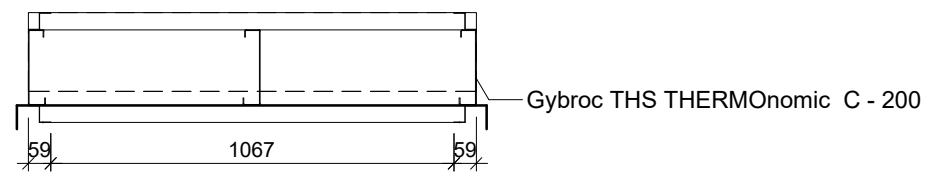
VÆG ELLEMENTER



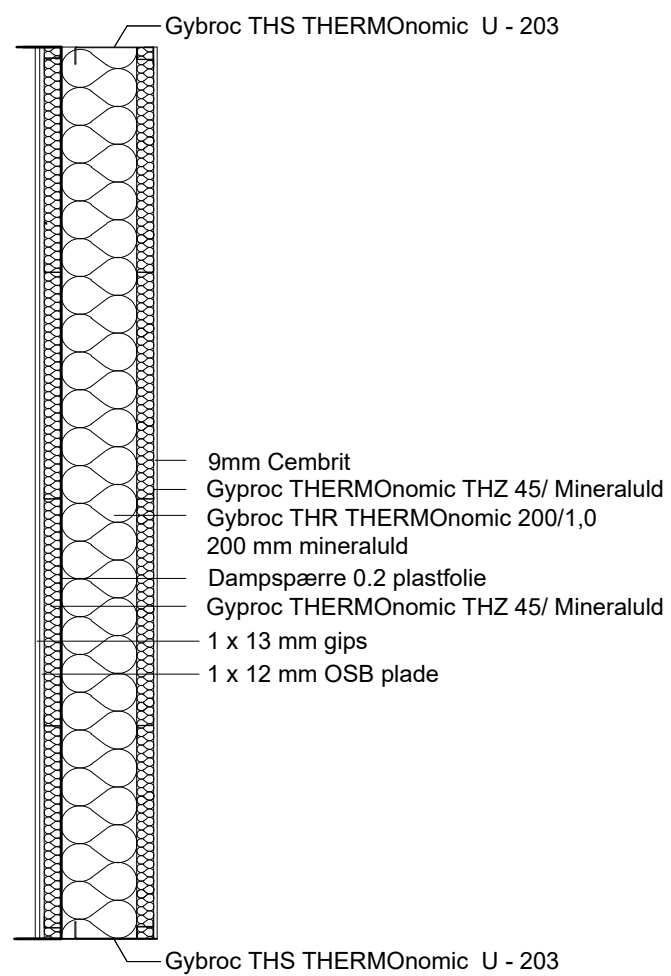
Top element



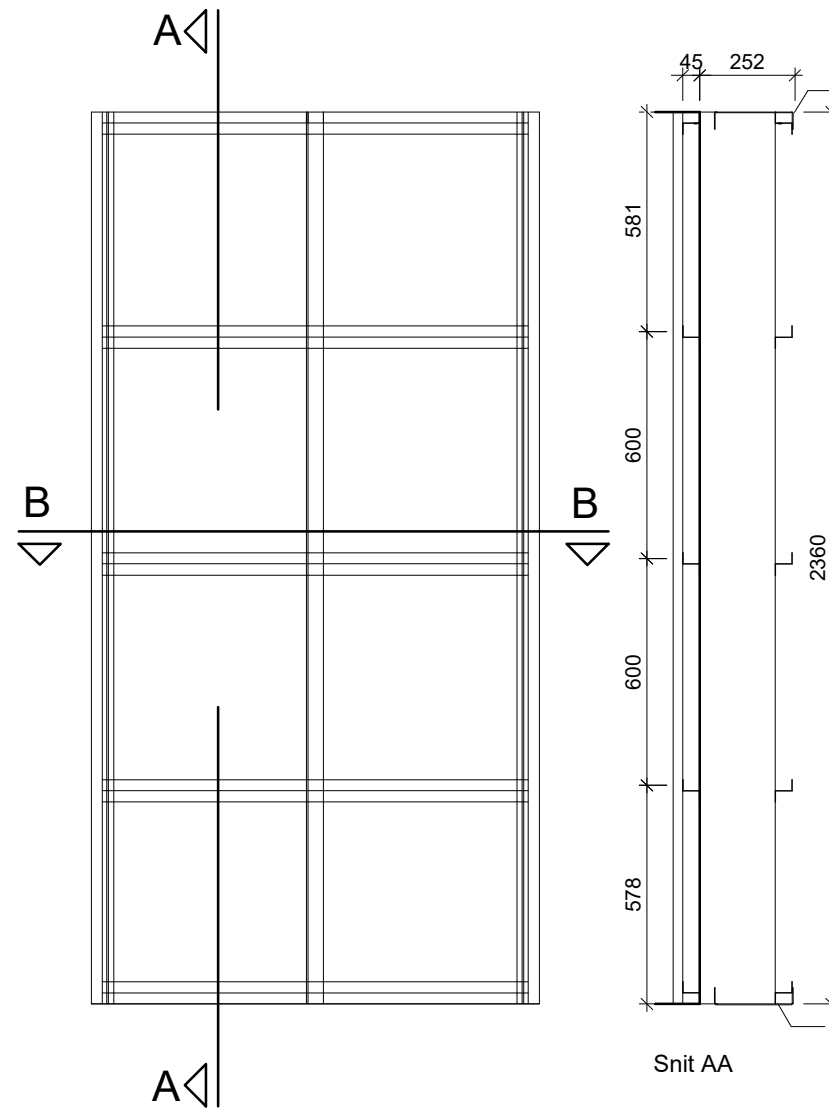
Vandret snit i vægellementer



Vandret snit BB



V3_2 Stk.

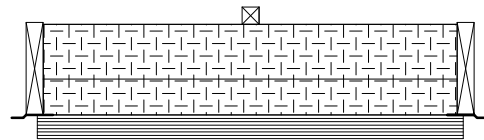


Elementer set inde fra bygningen

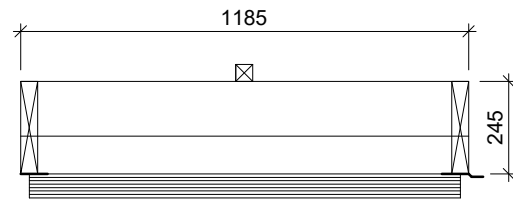
NOTE:
Mål: Mål på tegning er vejledende, endelig måltagning udføres på stedet.
Ubenævnte mål er i mm.

Sagsdata: Testpavilion Nuuk Elementtegninger	Sagsnr.: KON18036	Sign.: BP
		Dato: 30.07.2018
Tegn.tekst: Væg elementer V3_2 stk Stål (Stål/ Alm. Isolering)	Tegn.nr.: F_4.11	Mål: 1:20 A3
		Godk.: TB

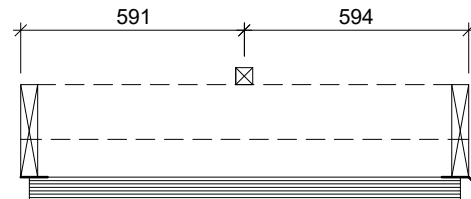
VÆG ELLEMENTER



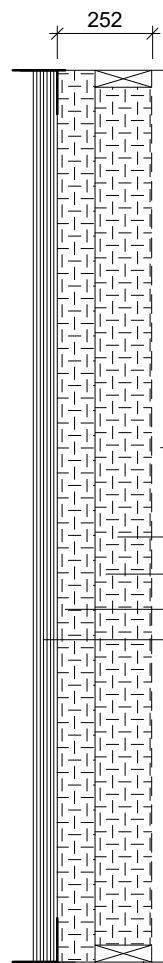
Vandret snit i vægellementer



Top element



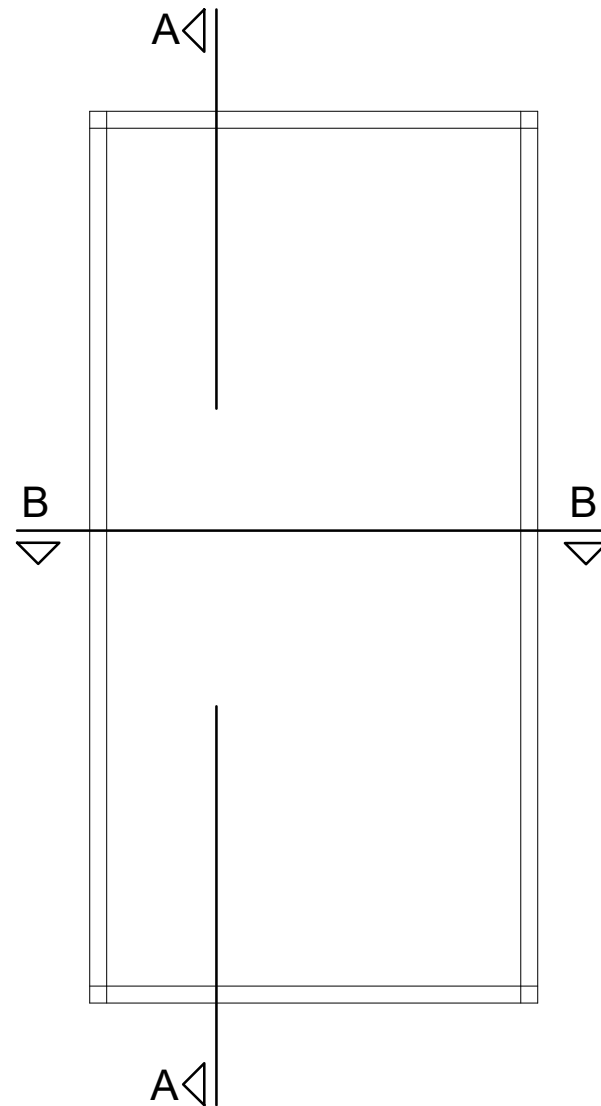
Vandret snit BB



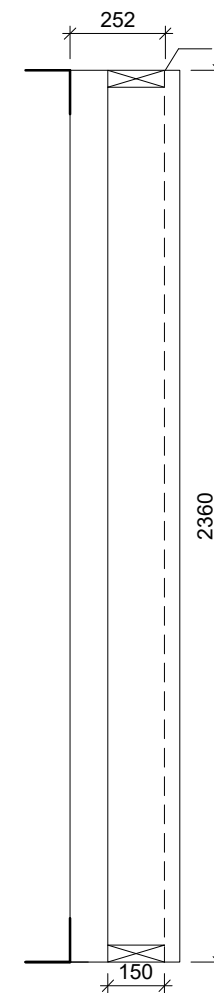
- 45 x 45 mm reglar til fastgørelse af Isolering. Fastgøres med lang skrue i Cembrit.
- Vindspærre 145mm Rockwool Red Air
- 2 x 245 mm Reglar lodret
- 95 mm Rockwool Red Air
- 6 x 9 mm Cembrit

45 x 145 mm bund og top rem

V4_2 Stk.



Elementer set inde fra bygningen



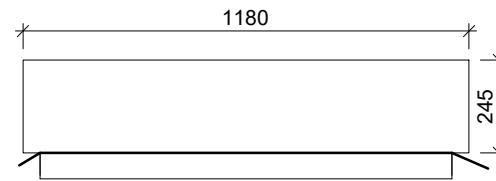
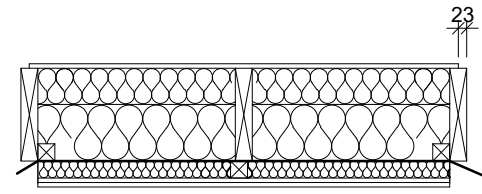
Snit AA

NOTE:
Mål:

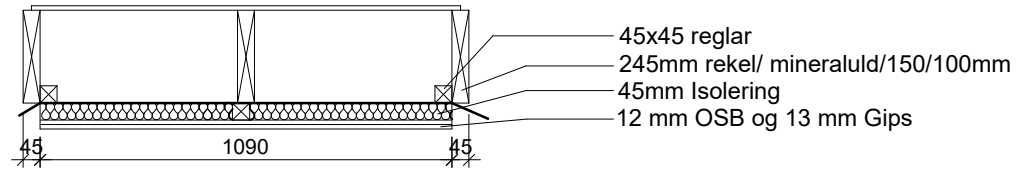
Mål på tegning er vejledende, endelig måltagning udføres på stedet.
Ubenævnte mål er i mm.

Rev.: A	Ændring omfatter: Indvendig beklædning Cembrit	Sign.: Rev. BP	Godk.: Rev. TB	Dato: 03.10.18
Sagsdata: Testpavilion Nuuk Elementtegninger		Sagsnr.: KON18036		Sign.: BP
				Dato: 30.07.2018
				Mål: 1:20 A3
				Godk.: TB
Tegn.tekst: Væg elementer V4_2 stk Stål (Red Air)			Tegn.nr.: F_4.12A	

VÆG ELLEMENTER

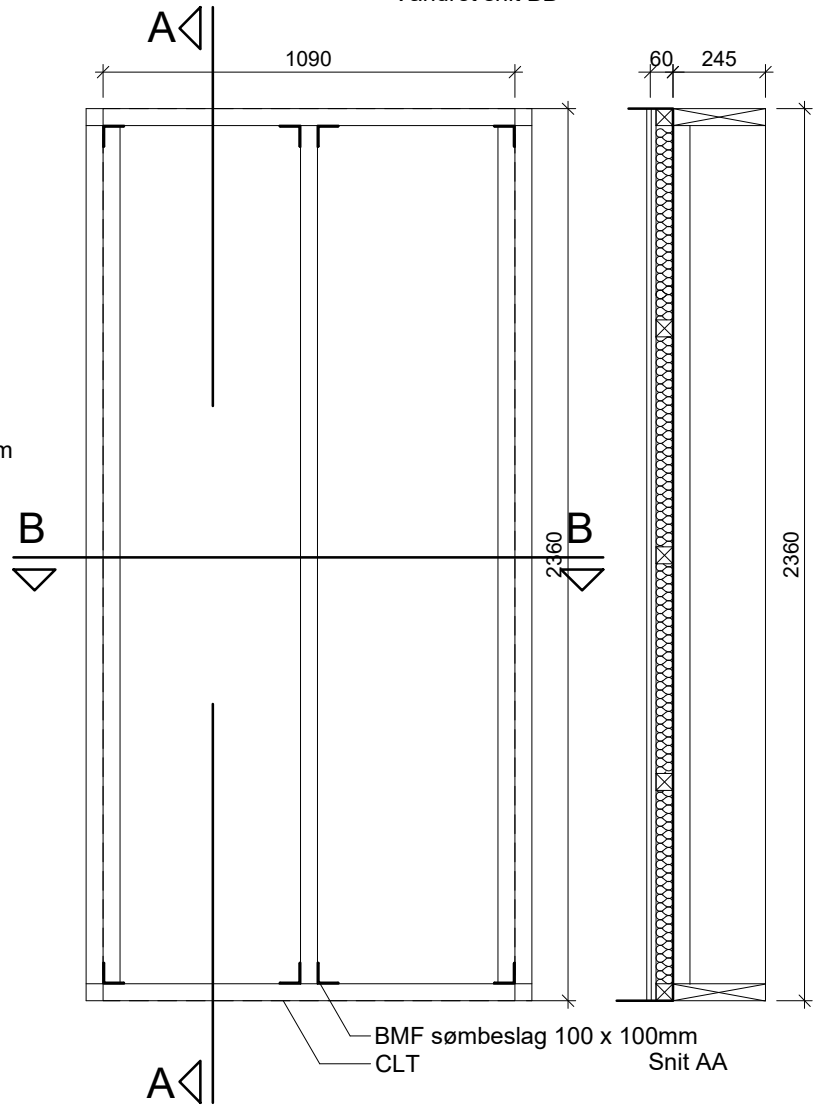
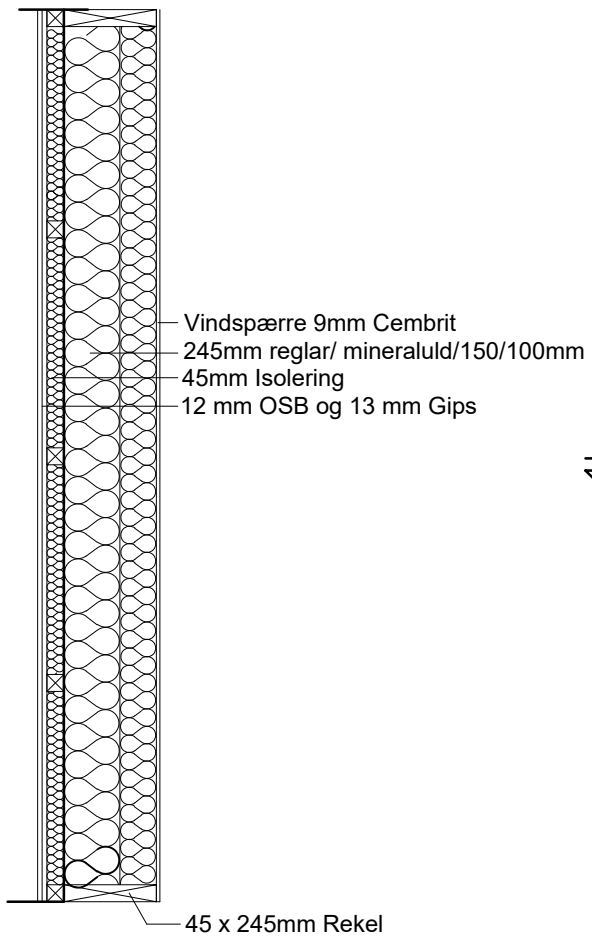


Top element



Vandret snit BB

Vandret snit i vægellementer



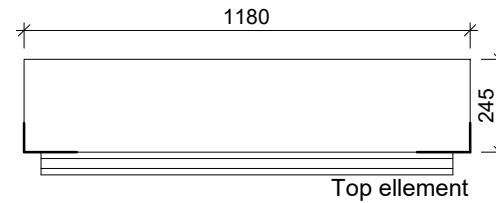
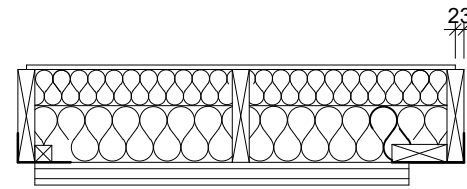
Elementer set inde fra bygningen

V5_1 Stk.

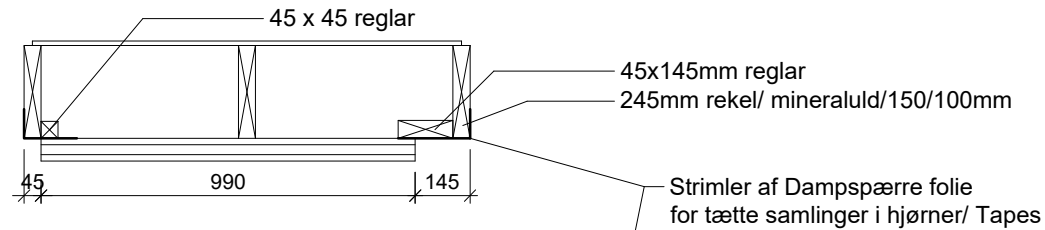
NOTE:
Mål: Mål på tegning er vejledende, endelig måltagning udføres på stedet. Ubenaevnte mål er i mm.

Rev.: B	Ændring omfatter:	Tekst antal	Sign.: Rev. BP	Godk.: Rev. TB	Dato: 24.08.18
Sagsdata: Testpavilion Nuuk Elementtegninger			Sagsnr.: KON18036		Sign.: BP Dato: 14.06.2018 Mål: 1:20 A3 Godk.: TB
Tegn.tekst: Væg elementer V5_1 stk (Som prøvehus)			Tegn.nr.: F_4.13		

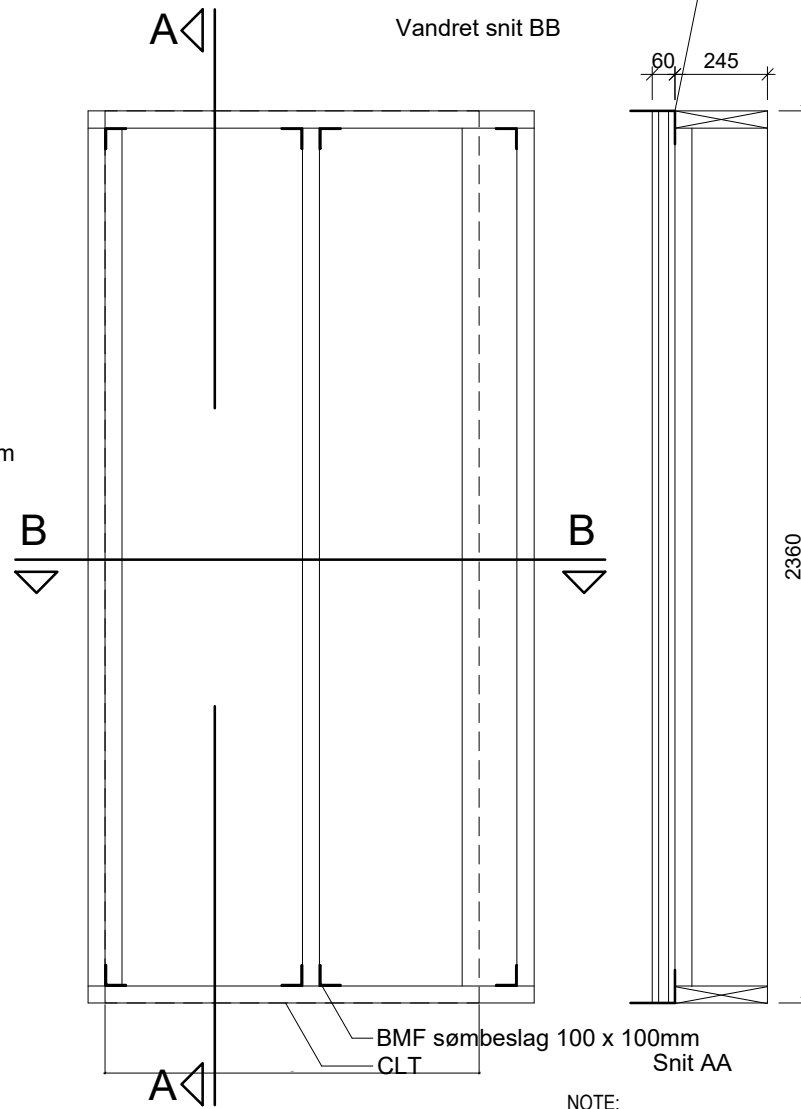
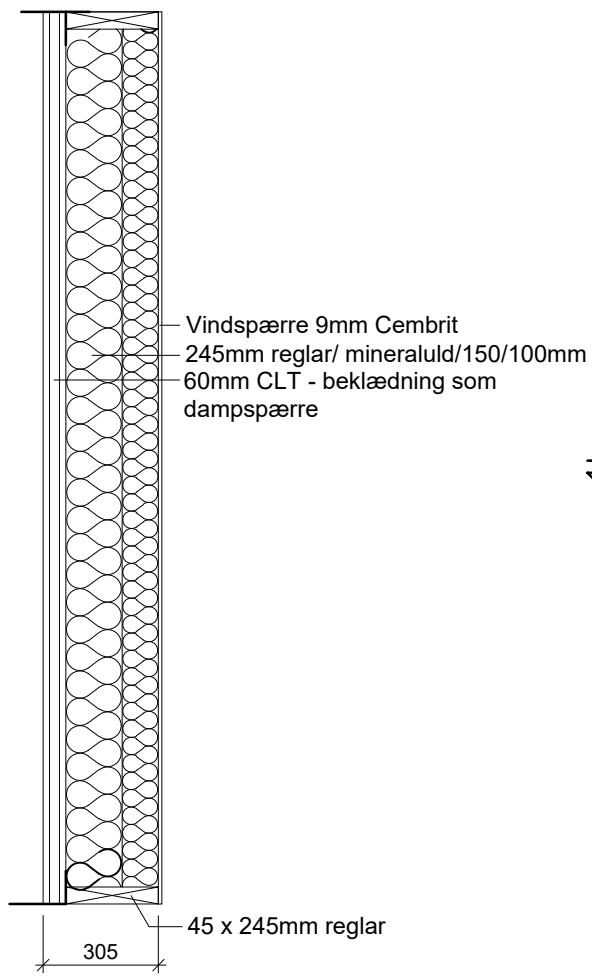
VÆG ELLEMENTER



Top element



Vandret snit i vægellementer

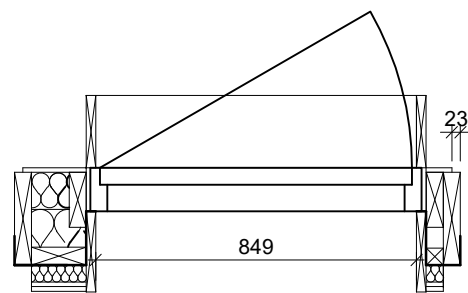


Elementer set inde fra bygningen

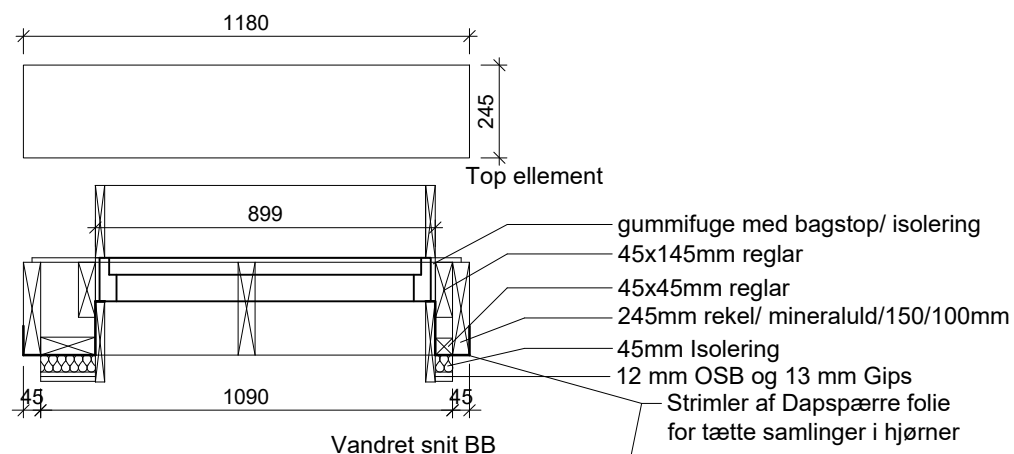
NOTE:
Mål: Mål på tegning er vejledende, endelig måltagning udføres på stedet. Ubenævnte mål er i mm.

V5a_ 2 Stk.

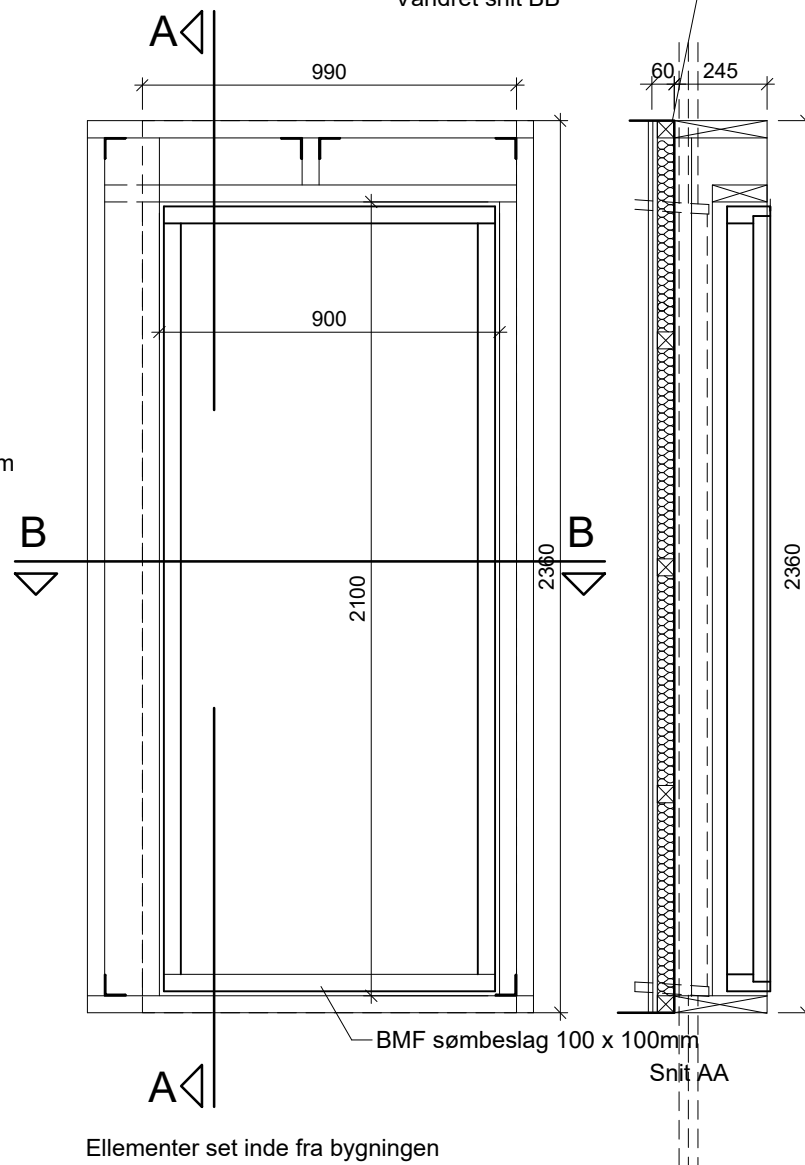
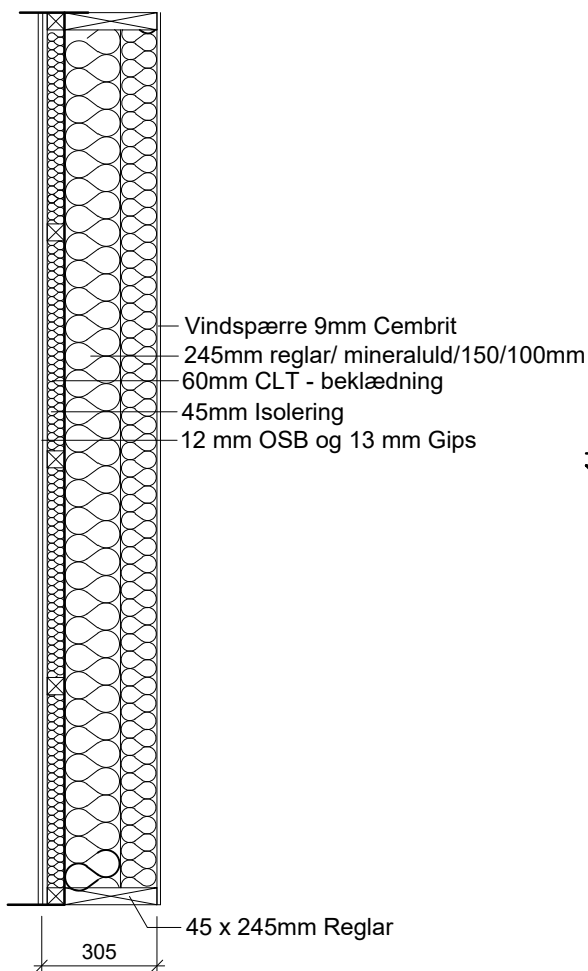
Rev.: B	Ændring omfatter:	Antal	Sign.: Rev. BP	Godk.: Rev. TB	Dato: 24.08.18
Sagsdata: Testpavilion Nuuk Elementtegninger			Sagsnr.: KON18036		Sign.: BP Dato: 14.06.2018 Mål: 1:20 A3 Godk.: TB
Tegn.tekst: Væg elementer V5a 2 stk (CLT)			Tegn.nr.: F_4.14		



Vandret snit i vægellementer



Vandret snit BB



Elementer set inde fra bygningen

V5b_1 Stk. (dørmodul)

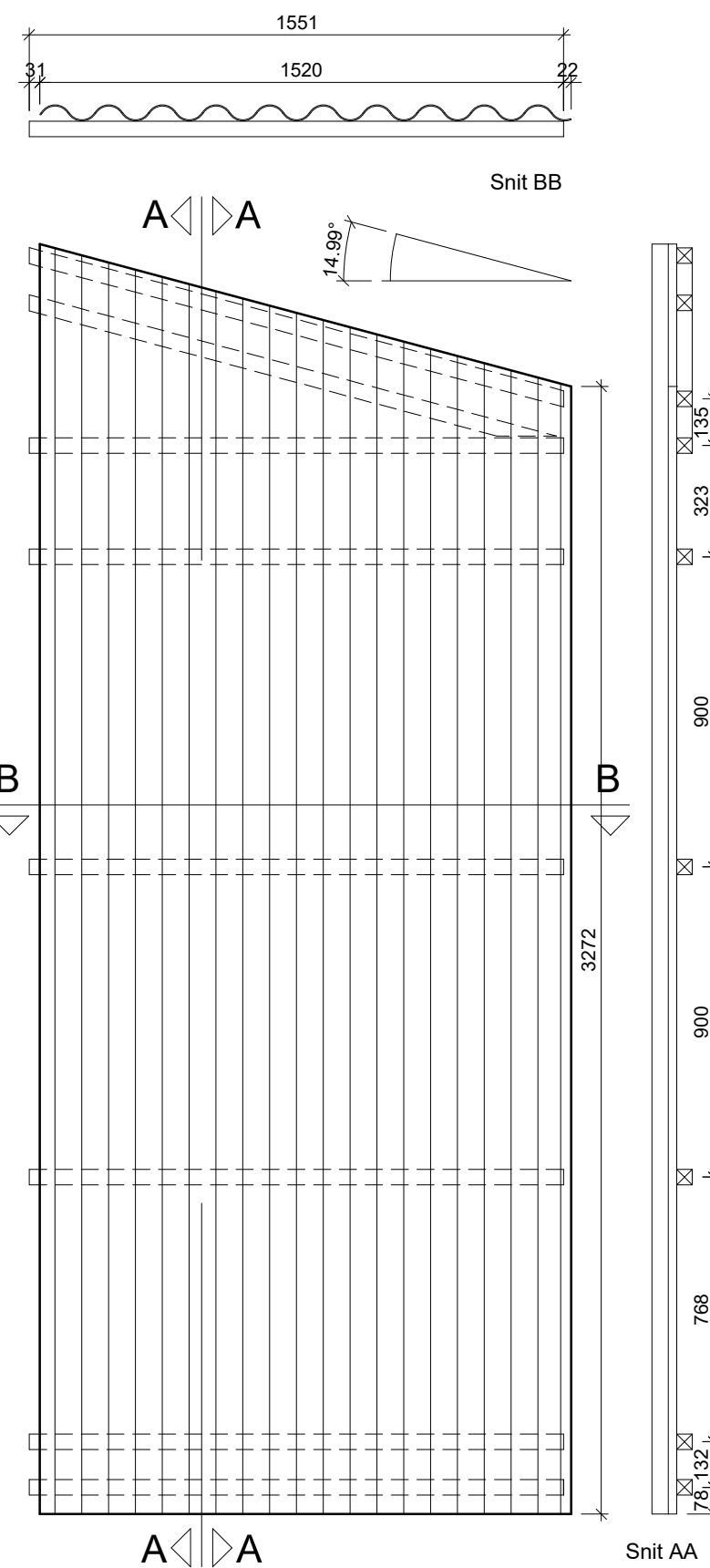
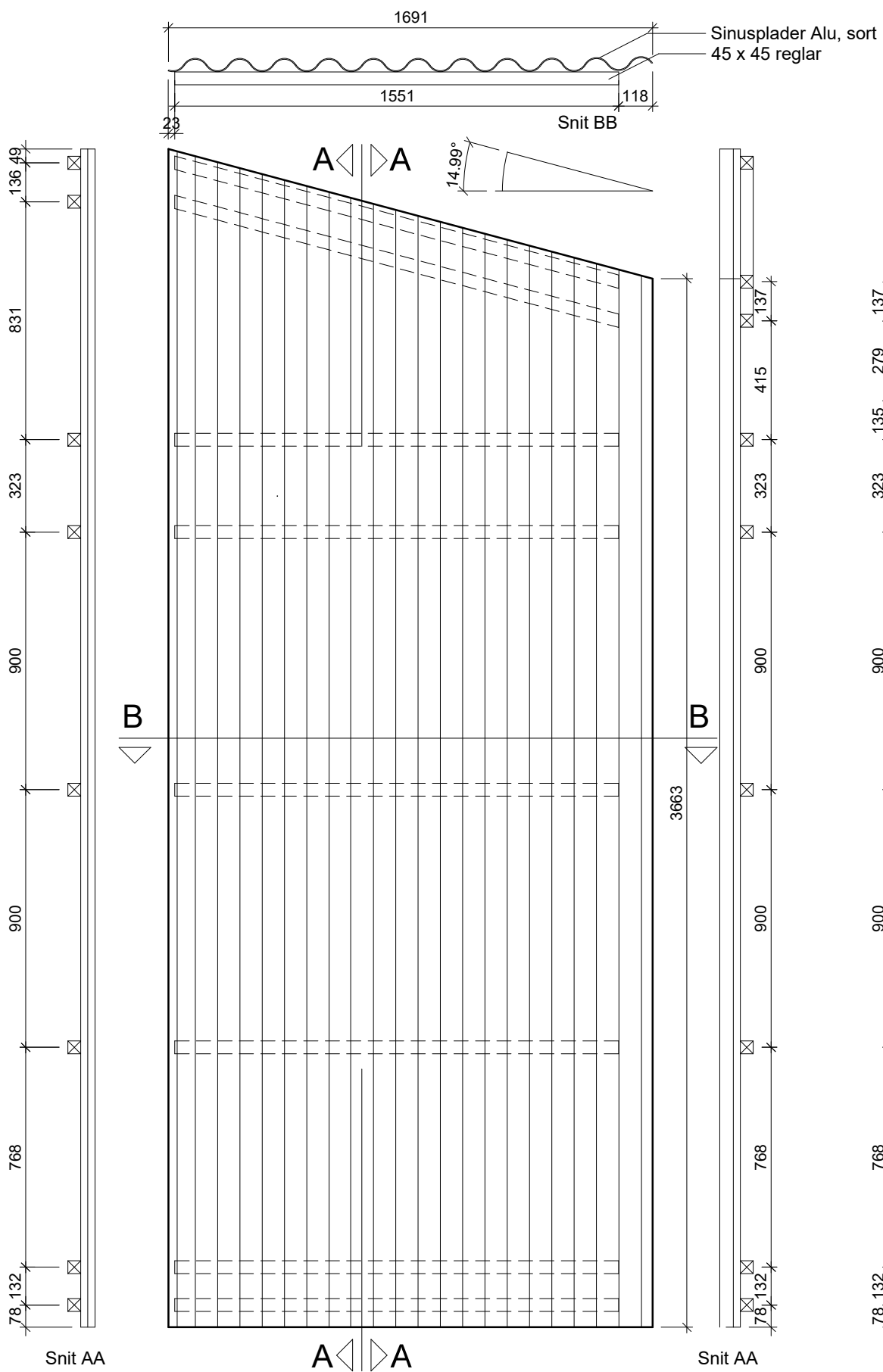
OBS!! Husk at afstemme mål med bestilt dør

NOTE:

Mål:

Mål på tegning er vejledende, endelig måltagning udføres på stedet.
Ubenævnte mål er i mm.

Rev.: B	Ændring omfatter: Fjernet CLT erstattet med alm isolering	Sign.: Rev. BP	Godk.: Rev. TB	Dato: 03.10.18
Sagsdata:	Testpavilion Nuuk Elementtegninger	Sagsnr.: KON18036	Sign.: BP	Dato: 14.06.2018
Tegn.tekst:	Væg elementer V5b_1 stk. (Som prøvehus med dør)	Tegn.nr.: F_4.15	Mål: 1:20 A3	Godk.: TB

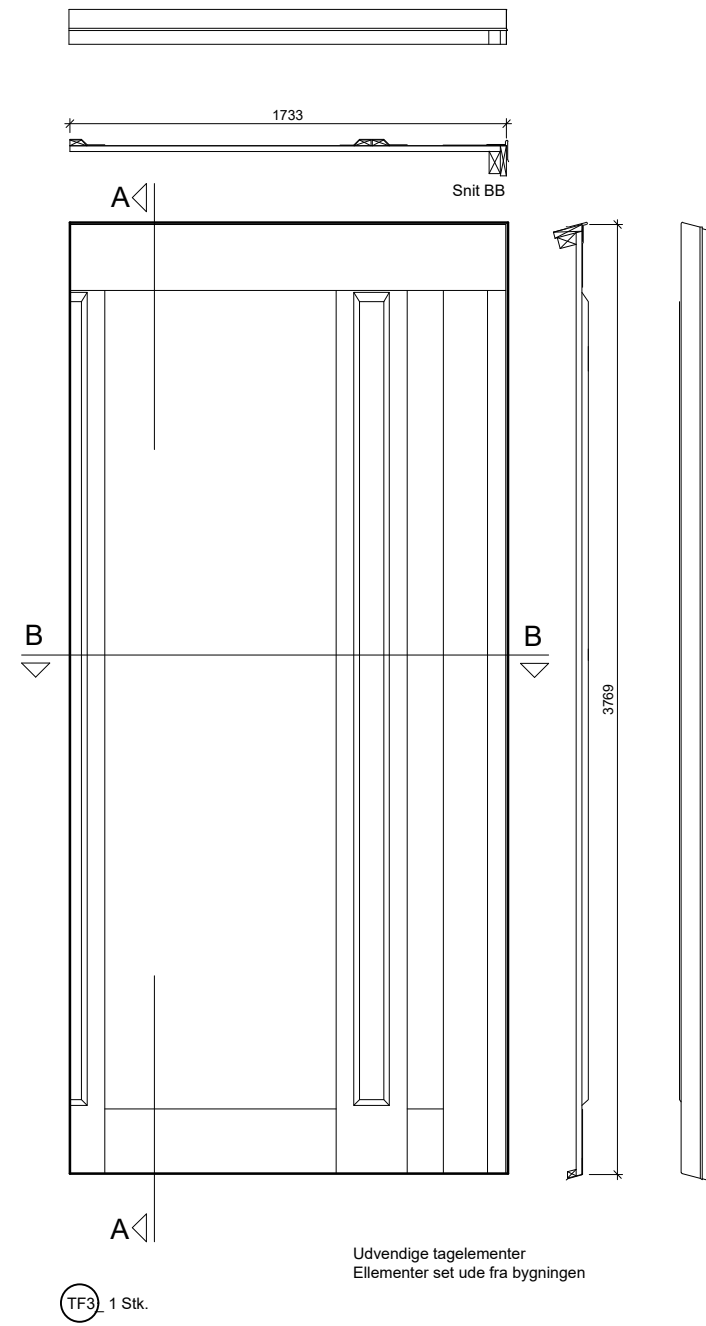
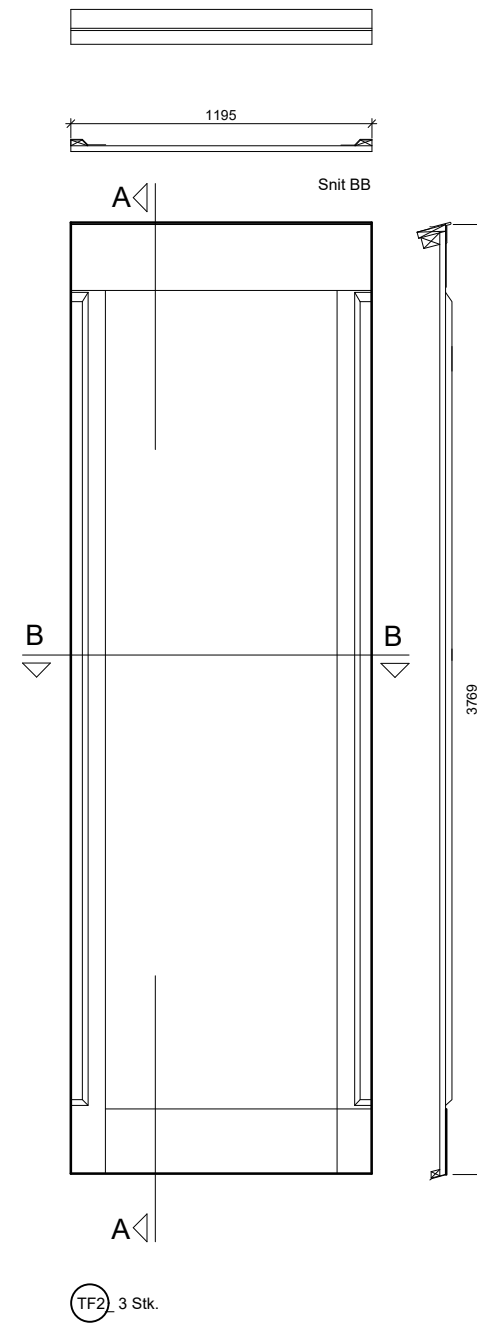
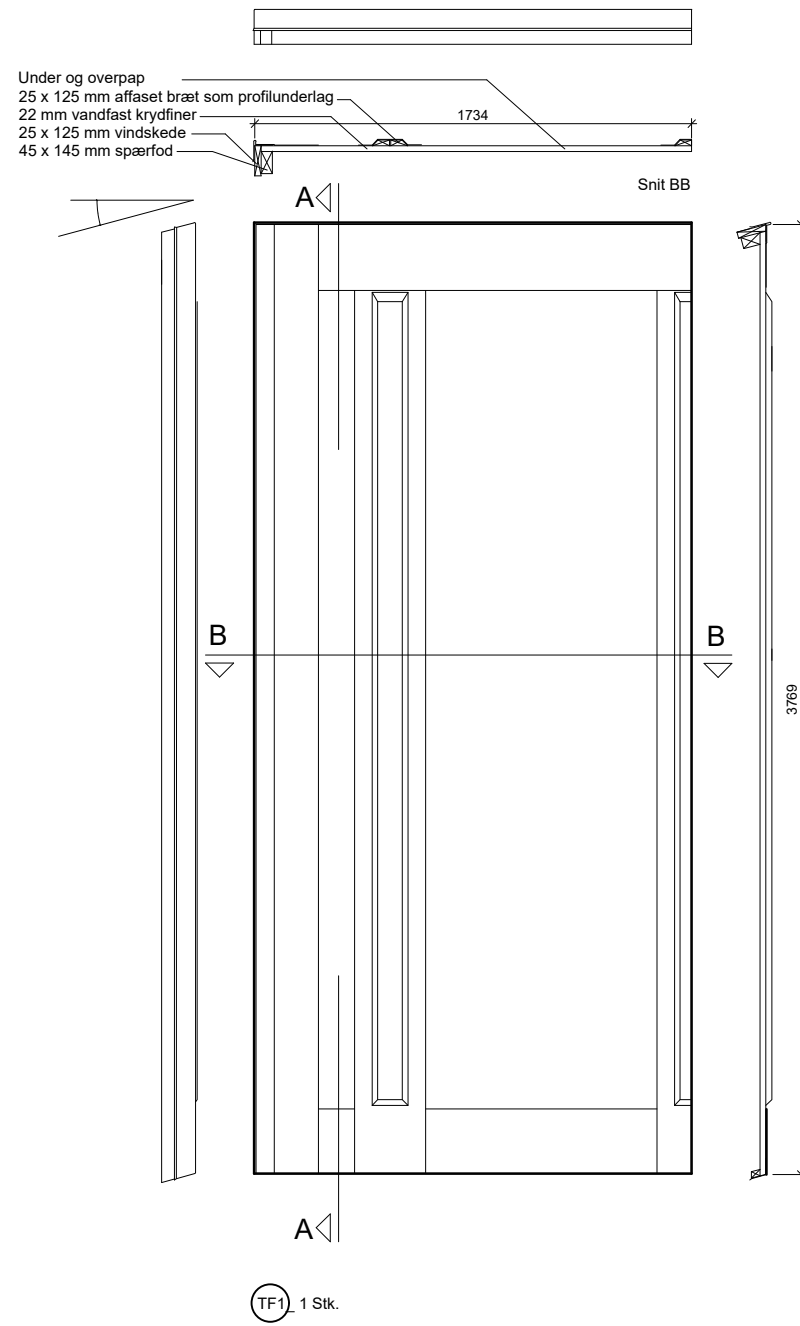


GF3 1 Stk.

GF4 1 Stk. Udvendige gavlelementer GF 3 og GF 4
Elementer set ude fra bygningen


Sagsdata: Testpavilion Nuuk Oversigtstegning	Sagsnr.: KON18036	Sign.: BP
		Dato: 14.11.2018
		Mål: 1:20 A3
		Godk.: TB
Tegn.tekst: Udv. Gavl GF3_GF4	Tegn.nr.: F_5.16	

UDVENDIG TAGFLADER



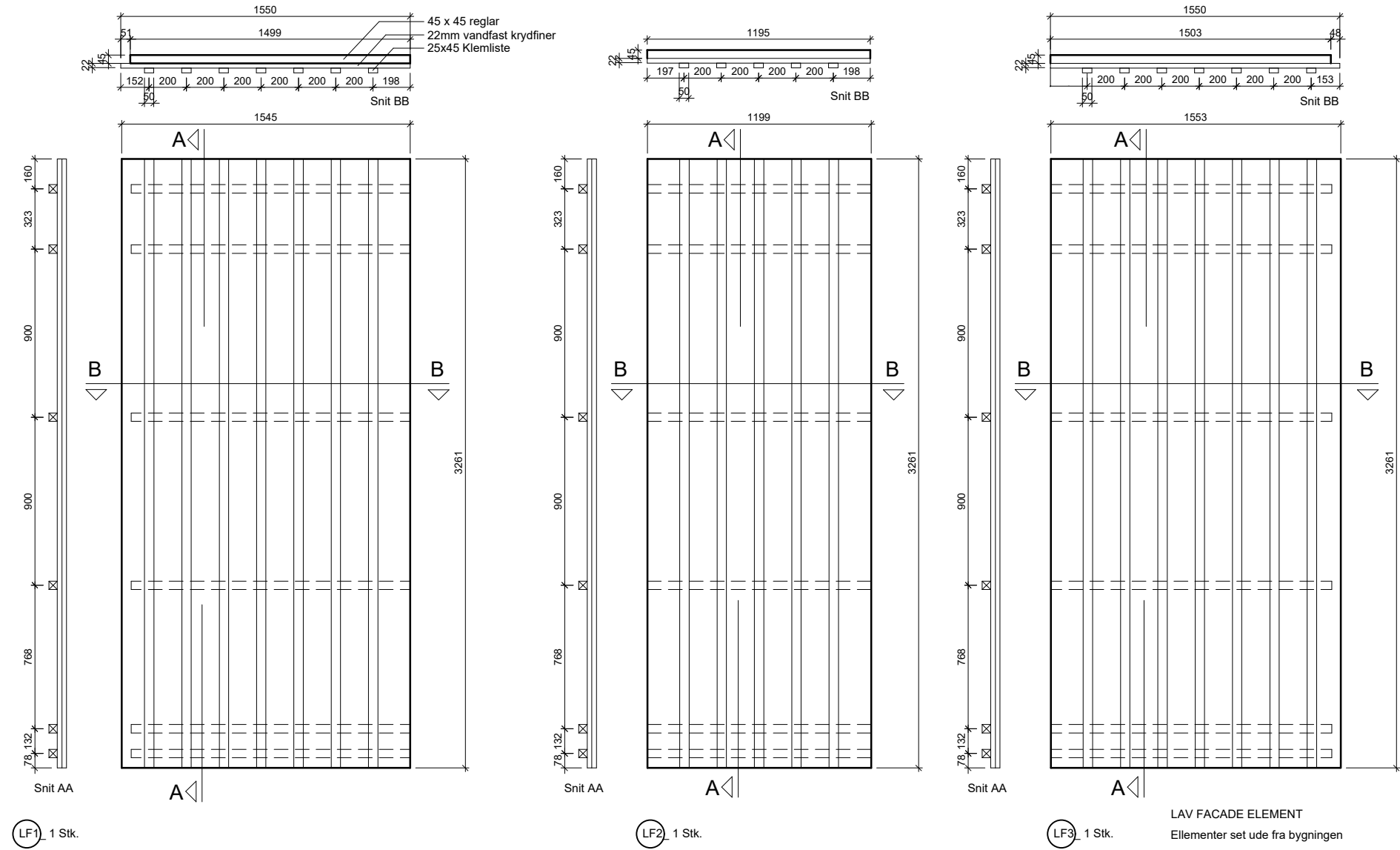
Sagsdata: Testpavilion Nuuk Oversigtstegning	Sagsnr.:	Sign.:	BP
	KON18036	Dato:	14.11.2018
Tegn.tekst: Tag flade elementer	Tegn.nr.:	Mål:	1:30 A3
		Godk.:	TB
		F_5.17	

UDVENDIG FACADE ELEMENTER HØJE

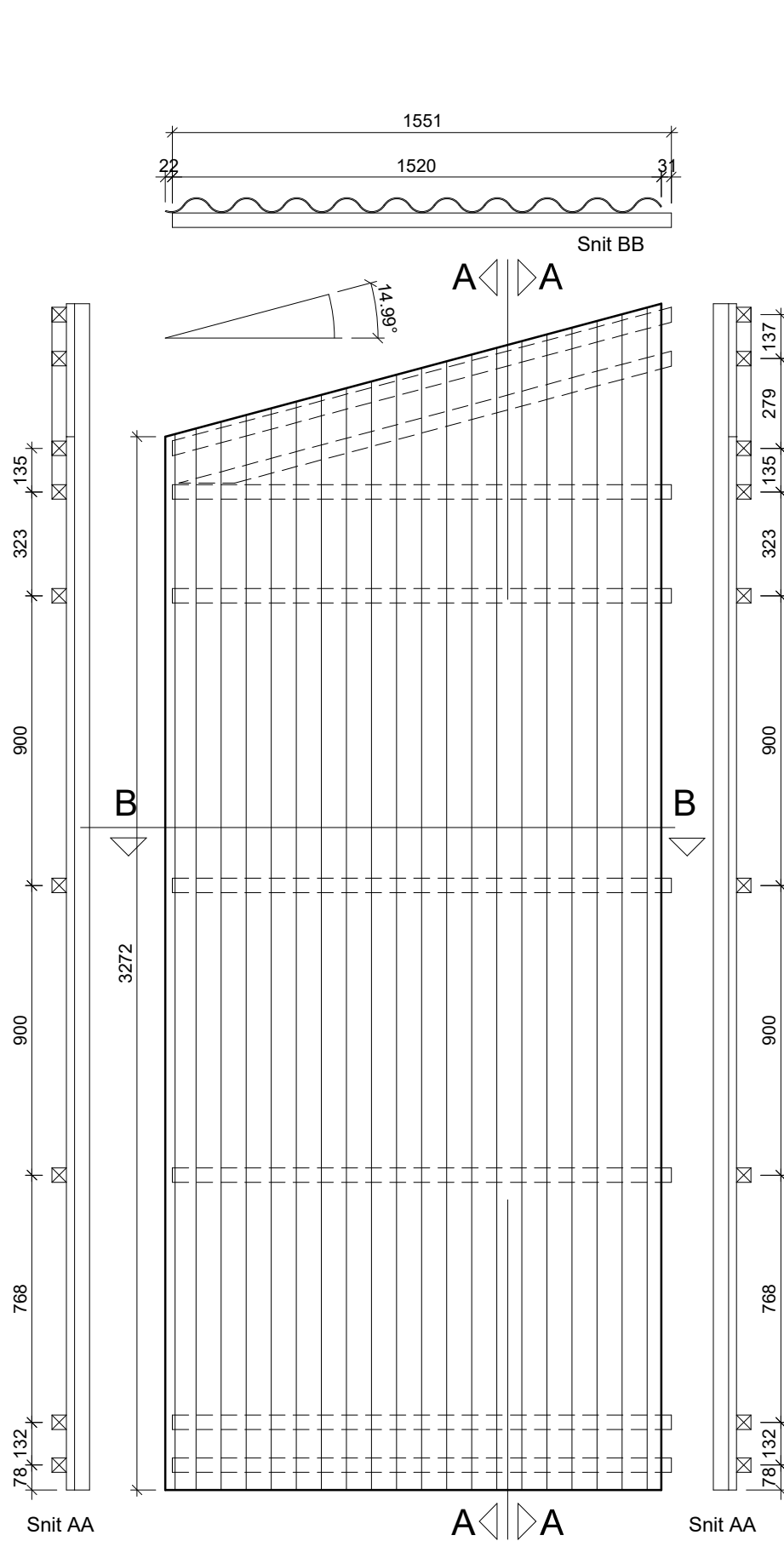


Sagsdata: Testpavilion Nuuk Oversigtstegning	Sagsnr.:	Sign.:	BP
	KON18036	Dato:	14.11.2018
Tegn.tekst: Udv. Facade elementer høj	Tegn.nr.:	Mål:	1:30 A3
		Godk.:	TB
		F_5.13	

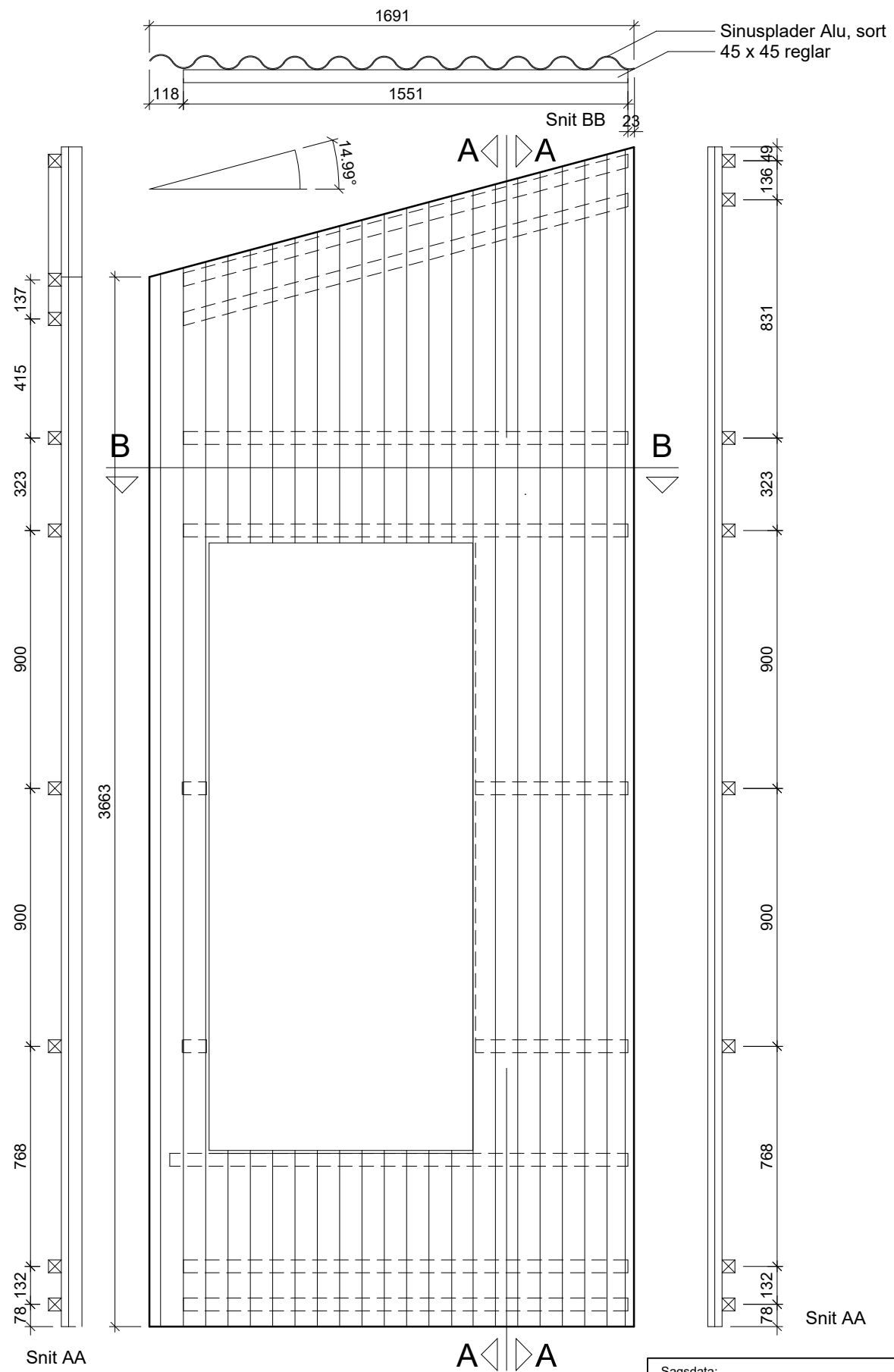
UDVENDIG FACADE ELEMENTER LAVE



Sagsdata: Testpavilion Nuuk Oversigtstegning	Sagsnr.: KON18036	Sign.: BP
		Dato: 14.11.2018
Tegn.tekst: Udv. Facade elementer lav	Tegn.nr.: F_5.14	Mål: 1:30 A3
		Godk.: TB



GF1 1 Stk.



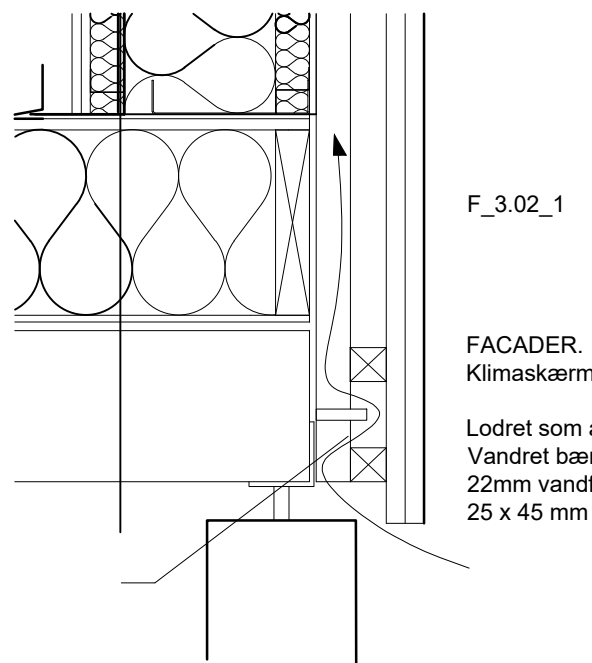
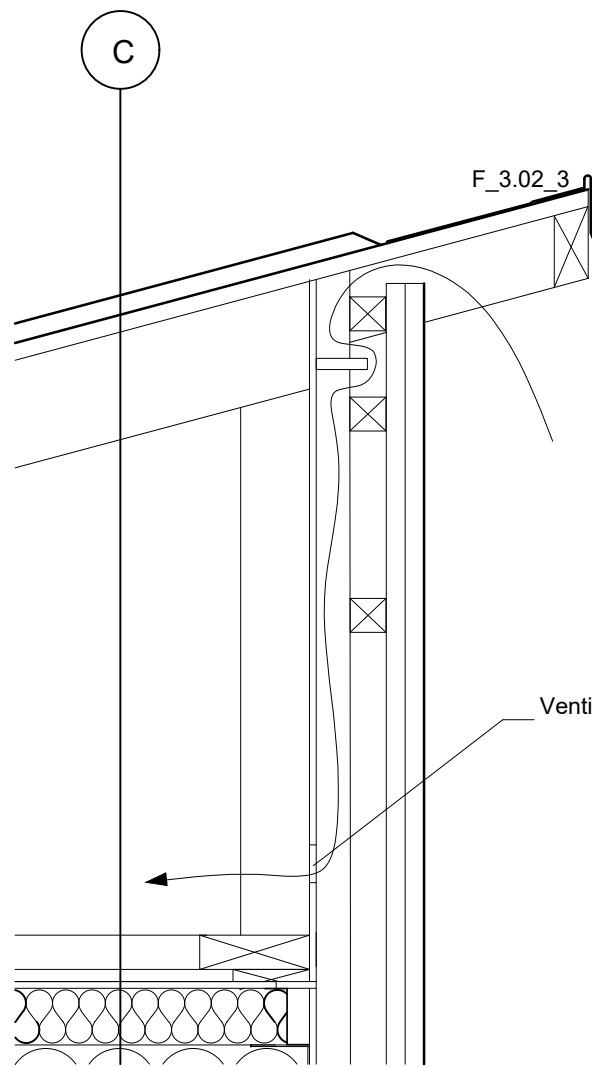
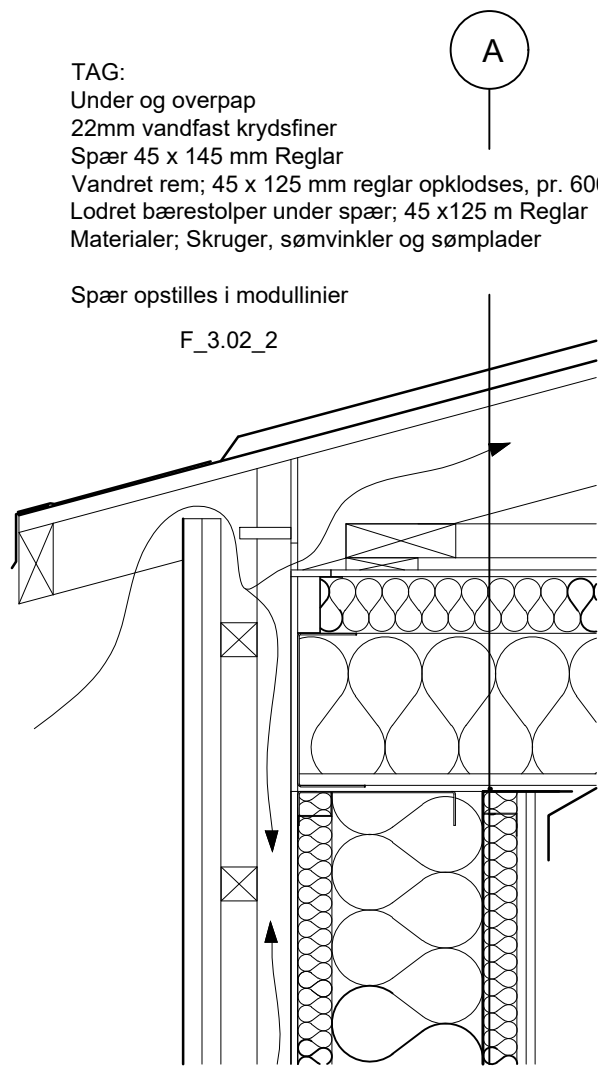
GF2 1 Stk.

Udvendige gavlelementer GF 1 og GF 2
Elementer set ude fra bygningen

Sagsdata: Testpavilion Nuuk Oversigtstegning	Sagsnr.:	KON18036	Sign.:	BP
	Tegn.tekst:	Udv. Gavl GF1_GF2	Dato:	14.11.2018
		Tegn.nr.:	F_5.15	
		Godk.:	TB	

TAG:
 Under og overpap
 22mm vandfast krydsfiner
 Spær 45 x 145 mm Reglar
 Vandret rem; 45 x 125 mm reglar opklods, pr. 600
 Lodret bærestolper under spær; 45 x 125 mm Reglar
 Materialer; Skruger, sømvinkler og sømplader

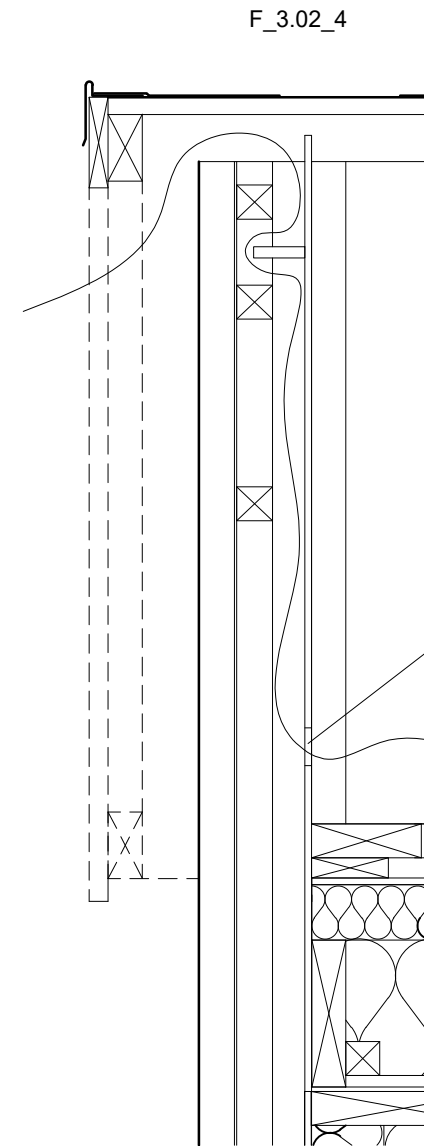
Spær opstilles i modullinier
 F_3.02_2



F_3.02_1

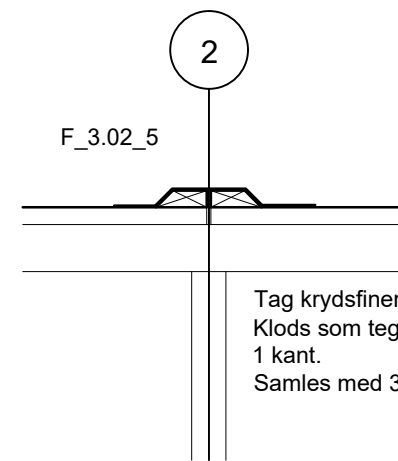
FACADER.
 Klimaskærm modul og elementopdelt:

Lodret som afstand, 45 x 95 mm tryk imp. Reglar.
 Vandret bærende, 45 x 95 mm tryk imp. Reglar.
 22mm vandfast krydsfiner. Males
 25 x 45 mm tryk imp. Liste som lodret stafering. Males



Gavle.
 Klimaskærm modul og elementopdelt:

Lodret som afstand, 45 x 95 mm tryk imp. Reglar.
 Vandret bærende, 45 x 95 mm tryk imp. Reglar.
 Sinusplader, lodret



Tag krydsfiner samles over hvert spær
 Klods som tegning, 25x 45 fasskåret på
 1 kant.
 Samles med 300mm tagpap strimmel

NOTE:
 Mål: Mål på tegning er vejledende, endelig måltagning udføres på stedet.
 Ubenævnte mål er i mm.

Rev.: A	Ændring omfatter: Ændret udhæng	Sign.: Rev. BP	Godk.: Rev. TB	Dato: 31.10.2018
Sagsdata:	Testpavilion Nuuk Detaljer	Sagsnr.: KON16216		Sign.: BP Dato: 03.10.2018 Mål: 1:10 A3 Godk.: TB
Tegn.tekst:	Snit AA 1:20	Tegn.nr.:	F_5.01A	

Nybygning

Testhus Nuuk Grøndland

Farum

KON 18036

F_0.01

Projekterende materiale

DATO: 03.06.2018 - REV A.31.10.2018

Tegnings no.	Rev.	Emne	Mål	Opstarts dato	Rev. date	Div
Fremtidige forhold						
F_0.01	A	Tegningsliste		03.10.2018	31.10.2018	
F_1.01	A	Plantegning vandret snit	1:20	03.10.2018	31.10.2018	
F_1.02	A	Plan fundamentsramme	1:20	03.10.2018	31.10.2018	
F_1.03		Plan tag	1:20	14.11.2018		
F_2.01	A	Facader; Lav gavl og facade	1:30	03.10.2018	31.10.2018	
F_2.02	A	Facader; høj gavl og facade	1:30	03.10.2018	31.10.2018	
F_3.01	A	Snit AA og Snit BB	1:30	03.10.2018	31.10.2018	
F_3.02	A	Snit AA	1:20	03.10.2018	31.10.2018	
F_4.01		Elementtegninger: Gulvelement G1_2 stk	1:20	14.06.2018		
F_4.02		Elementtegninger: Gulvelement G2_3 stk	1:20	14.06.2018		
F_4.03	A	Elementtegninger: Loftelement L1_1 stk (Prøvehus)	1:20	14.06.2018	31.10.2018	
F_4.04		Elementtegninger: Loftelement L2_1 stk (Homatherm)	1:20	14.06.2018		
F_4.05		Elementtegninger: Loftelement L3_1 stk (Stål alm. Isolering)	1:20	30.07.2018		
F_4.06	A	Elementtegninger: Loftelement L4_1 stk (Red Air)	1:20	30.07.2018	31.10.2018	
F_4.07		Elementtegninger: Loftelement L5_1 stk (CLT)	1:20	14.06.2018		
F_4.08		Elementtegninger: Vægelement V1_2 Stk (Prøvehus)	1:20	14.06.2018		
F_4.09		Elementtegninger: Vægelement V1a_2 Stk (Prøvehus)	1:20	14.06.2018		
F_4.10	A	Elementtegninger: Vægelement V2_2 Stk (Homatherm)	1:20	14.06.2018	31.10.2018	
F_4.11		Elementtegninger: Vægelement V3_2 Stk (Stål alm. Isolering)	1:20	30.07.2018		
F_4.12	A	Elementtegninger: Vægelement V4_2 Stk (Red Air)	1:20	30.07.2018	31.10.2018	
F_4.13		Elementtegninger: Vægelement V5_2 Stk (Prøvehus)	1:20	14.06.2018		
F_4.14		Elementtegninger: Vægelement V5a_2 Stk (CLT)	1:20	14.06.2018		
F_4.15		Elementtegninger: Vægelement V1_2 Stk (Prøvehus med dør)	1:20	14.06.2018		
F_4.16		Udv. Element: Gavl GF3 og GF4	1:20	14.11.2018		
F_4.17		Udv. Element: Tagflade	1:20	14.11.2018		
F_4.18		Udv. Element: Facade lav	1:30	14.11.2018		
F_4.19		Udv. Element: Facade høj	1:30	14.11.2018		
F_4.20		Udv. Element: Gavl GF1 og GF2	1:20	14.11.2018		
F_5.01	A	Detaljetegninger: Detalje 1-5	1:10	03.10.2018	31.10.2018	